



Prospekt
Schiebetürsysteme

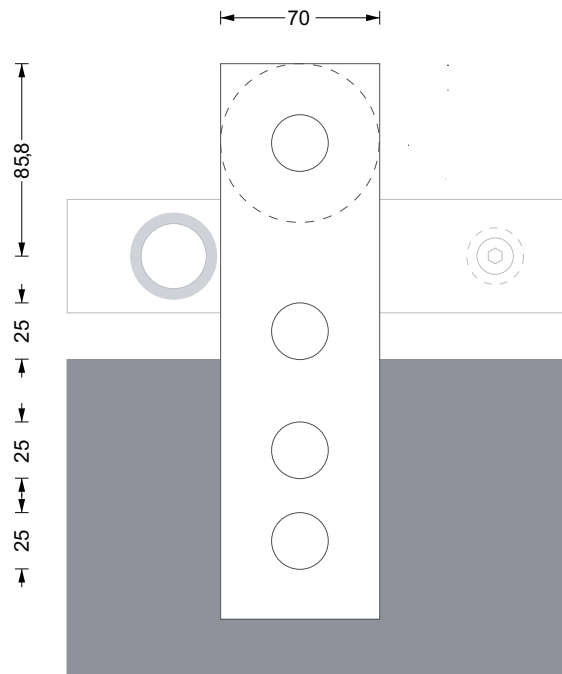
PHOS
Edelstahl konstruktiv

Schiebetür-Beschlag, hängend. Für Glastüren und Holztüren

Edelstahl massiv, Elemente aus einem Stück gedreht, handgeschliffen.



LR 70



LR 70 296,-

Kugelgelagerter Schiebetür Laufwagen für Glastüren und Holztüren.

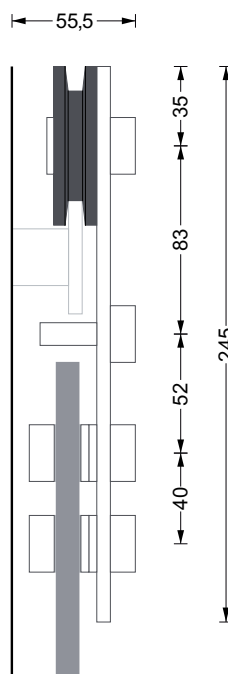
Zu verwenden mit Laufschiene LS 50 und LS 50 V.

Mit integrierter Aushängesicherung. Doppelbefestigung für 8 - 12 mm Glas.

Benötigte Bohrungsdurchmesser im Glas: 13 mm.

Belastbarkeit: 80kg/Laufwagen.

Bei Holztüren bitte Türblattstärke angeben, zwecks Modifikation der Doppelbefestigung.



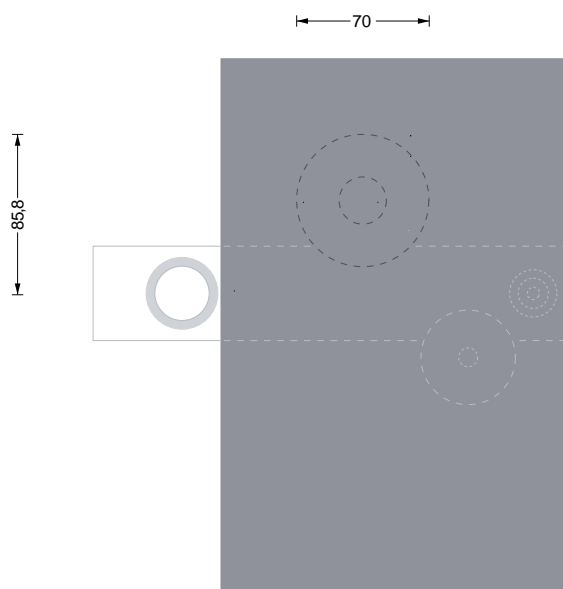




LR 70 G, AHS, LS 50

Schiebetür-Beschlag, hängend. Für Glastüren, zur UV-Verklebung

Edelstahl massiv, Elemente aus einem Stück gedreht, handgeschliffen.


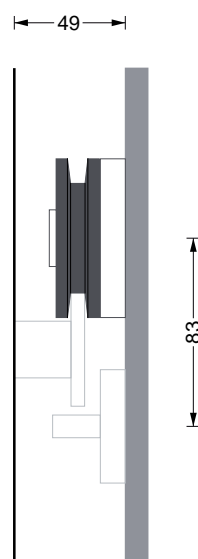


LR 70 G 278,-

Kugelgelagerte Schiebetür Laufrolle für Glastüren zur UV-Verklebung.

Zu verwenden mit Laufschiene LS 50 und LS 50 V.

Frei positionierbar und direkt per UV-Verklebung auf Glas anzubringen. Verschraubung nicht nötig. Belastbarkeit: 80kg/Laufrolle.

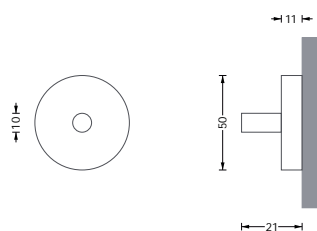


AHS aufgelebt

Schiebetür-Beschlag, hängend. Aushängesicherung für Glastüren

Edelstahl massiv, Elemente aus einem Stück gedreht, handgeschliffen.

Edelstahl massiv, Elemente aus einem Stück gedreht, handgeschliffen.



AHS 50 72,-

Aushängesicherung zur direkten UV-Verklebung auf Glastüren.

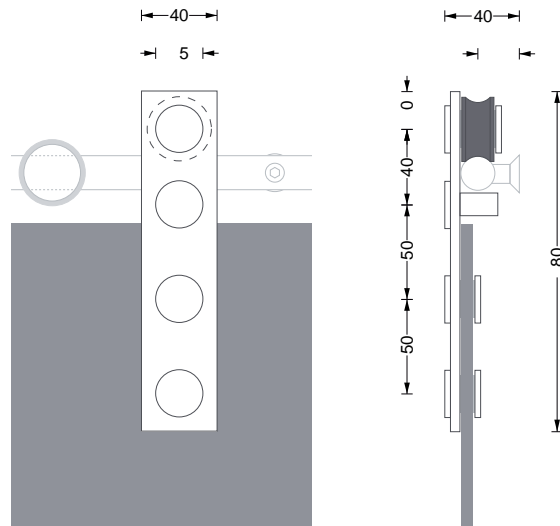
In Verwendung mit Laufrolle LR 70 G und Laufschiene LS 50 oder LS 50 V zu nutzen.





LR 40

Schiebetür-Beschlag, hängend. Für Möbel mit Glastüren und Holztüren
Edelstahl massiv, Elemente aus einem Stück gedreht, handgeschliffen.

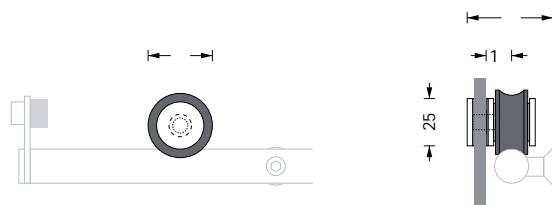


LR 40 **220,-**
Kugelgelagerter Schiebetür Laufwagen für Glastüren und Holztüren an Möbeln. Mit integrierter Aushängesicherung und Doppelbefestigung für 6 mm Glasscheibe.
Zu verwenden mit Schiebetürstange STS 18.
Benötigte Bohrungsdurchmesser im Glas: 13 mm.
Belastbarkeit: 30kg/Laufwagen.



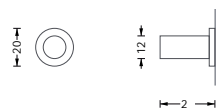
Detail LR 18

Schiebetür-Beschlag, hängend. Für Möbel mit Glastüren und Holztüren
Edelstahl massiv, Elemente aus einem Stück gedreht, handgeschliffen.



LR 18 **122,-**
Kugelgelagerter Schiebetür Laufwagen für Glastüren und Holztüren an Möbeln. Für 6 - 8 mm Glasscheibe.
Zu verwenden mit Schiebetürstange STS 18.
Benötigter Bohrungsdurchmesser: 13 mm.
Belastbarkeit: 30kg/Laufrolle.

⚠ Verlängerte Achse für größere Türstärken auf Anfrage.



AHS 18 **18,-**
Beschlag Aushängesicherung für Schiebetür Laufrolle LR 18 zum direkten UV-Verkleben auf Glas.

VK Preise o. MwSt. - Lieferung inkl. Montagematerial

* Material: Viton®. Hohe chemische und thermische Beständigkeit. Hergestellt aus Fluor und Kautschuk.
ISO-Kurzbezeichnung: FKM, DIN-Kurzbezeichnung: FPM.

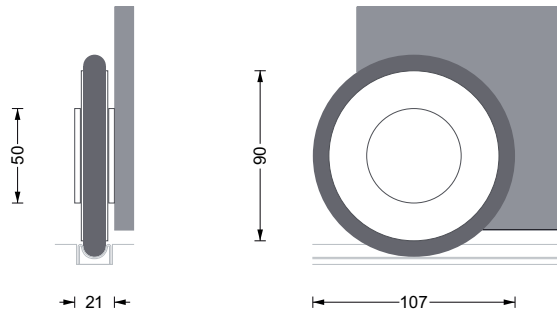




BR 100

Schiebetür-Bodenrolle, tragend - Für Glastüren und Holztüren

Edelstahl massiv, Elemente aus einem Stück gedreht, handgeschliffen.



BR 100 178,-

Kugelgelagerte Schiebetür Bodenrolle mit laufdämpfenden O-Ring* für frei positionierbare UV-Verklebung auf Glasschiebetüren.

Verschraubung der Bodenrolle auf Türblatt durch Verlängerung der Rollenachse bei Holzschiebetüren auf Anfrage möglich.

Belastbarkeit: 80kg/Bodenrolle.

⚠ Bei Holztüren bitte Türblattstärke angeben.

Auszeichnung:

reddot design award 2004
- Designzentrum Nordrhein Westfalen

Nominierung:

Bundesdesignpreis 2006
- Rat für Formgebung

Die Bodenrolle ist per Fräsung oder mit Bodenführungsprofil*** zu führen, welches auf Anfrage erhältlich ist.

Das obere Ende des Türblatts ist z.B. mittels eines Aluminiumprofils zu führen.

VK Preise o. MwSt. - Lieferung inkl. Montagematerial

* Material: Viton®. Hohe chemische und thermische Beständigkeit. Hergestellt aus Fluor und Kautschuk. ISO-Kurzbezeichnung: FKM, DIN-Kurzbezeichnung: FPM.

** Material: NBR Synthesekautschuk (Nitrile Butadiene Rubber). Hohe Elastizität und Beständigkeit gegenüber Ölen und Fetten mit günstigem Alterungsverhalten und geringen Abrieb.

***Hettich GmbH, Artikelnr.: 076478. (Doppel-) Laufschiene, Aluminium, silber-eloxiert. Mit Spiegelband zur Schnellmontage.



Muschelgriffe · Schiebetürgriffe für Holztüren

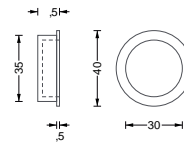
Edelstahl massiv, aus einem Stück gedreht.



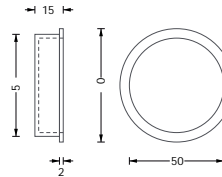
STG 60



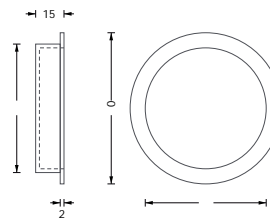
STG 80



STG 40 **18,-**
Muschelgriff zum Einlassen in Holztüren.



STG 60 **28,-**
Muschelgriff zum Einlassen in Holztüren.



STG 80 **36,-**
Muschelgriff zum Einlassen in Holztüren.

Muschelgriffe · Schiebetürgriffe für Holztüren und Glastüren

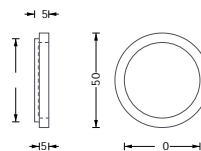
Edelstahl massiv, aus einem Stück gedreht.



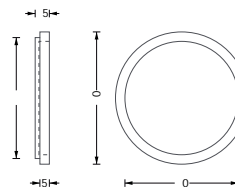
STG 50 F vollversenkt in Holz



STG 50 F teilversenkt in Glas



STG 50 F **28,-**
Muschelgriff voll- oder teilversenkbar.
Für Holztüren und Glastüren.
Einlaßtiefe vollversenkt 7,5 mm oder teilversenkt 2,5 mm.



STG 70 F **38,-**
Muschelgriff voll- oder teilversenkbar.
Für Holztüren und Glastüren.
Einlaßtiefe vollversenkt 7,5 mm oder teilversenkt 2,5 mm.



Die Muschelgriffe ermöglichen bei teilversenkter Anbringung eine beidseitige Montage auf 6 mm Glastüren.






STG 70 vollversenkt in Holz



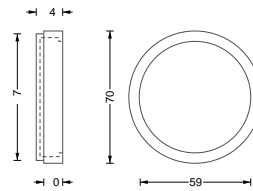
STG 70 teilversenkt in Glas



STG 70 beidseitig teilversenkt in Glas

Muschelgriffe · Schiebetürgriffe für Holztüren und Glastüren

Edelstahl massiv, aus einem Stück gedreht. Mit Untergriff.



STG 70 **38,-**
Muschelgriff mit Untergriff, voll- oder teilversenkbar. Für Holztüren und Glastüren.

⚠ Der Muschelgriff ermöglicht bei teilversenkter Anbringung eine beidseitige Montage auf 6 mm Glastüren.