



SPIEGELHALTER



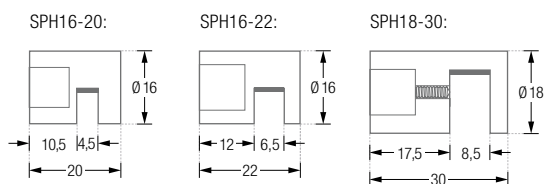


SPH16-22

SPH16-22

SPIEGELHALTER

- SPH16-20** Zum Einschieben von Spiegelscheiben bis zu 4 mm Stärke, Edelstahl massiv, gebürstet, seidig-matt handgeschliffen.
- SPH16-22** Zum Einschieben von Spiegelscheiben bis zu 6 mm Stärke, Edelstahl massiv, gebürstet, seidig-matt handgeschliffen.
- SPH18-30** Zum rückseitigen Einklemmen* von Spiegelscheiben bis zu 8 mm Stärke. Fixierung durch verdeckte Verschraubung im Halter. Edelstahl massiv, gebürstet, seidig-matt handgeschliffen.
- SPH16-20-Set4** Verpackungseinheit: Vier Stück SPH16-20.
- SPH16-22-Set4** Verpackungseinheit: Vier Stück SPH16-22.
- SPH18-30-Set4** Verpackungseinheit: Vier Stück SPH18-30.



*Einklemmen mit Gewindestift mit Kunststoffkappe.



SPHGTE-Set



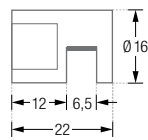
SPHGTE-Set UNTERER GLAS- UND SPIEGELHALTER

SPIEGELHALTER


SPHGTE-Set

Kombination zum Einklemmen* von Glasböden in 6-8 mm Stärke und Einschleiben von senkrecht stehenden Spiegelscheiben bis 6 mm Stärke. Verpackungseinheit: Zwei Spiegelhalter (oben) und zwei Spiegel- und Glashalter (unten). Edelstahl massiv, gebürstet, seidig-matt handgeschliffen.

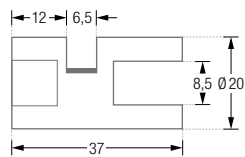
SPHGTE-Set zwei obere Spiegelhalter:



SPHGTE-Set:



SPHGTE-Set zwei untere Glas- und Spiegelhalter:



*Einklemmen mit Gewindestift mit Kunststoffkappe.