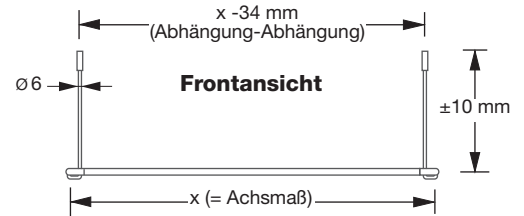
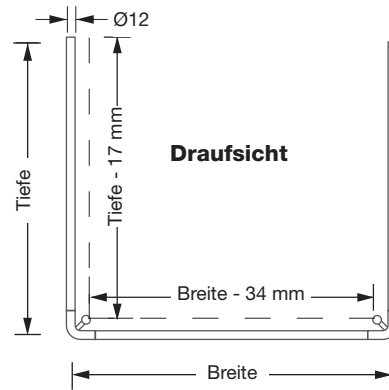




Bsp: DSU900-900

DSU - Duschvorhangstangen in U-Form

Duschvorhangstange in U-Form. Inklusive senkrechter Deckenabhängungen. Deckenträger ebenso in individuellen Maßen erhältlich. Das Verwenden der Duschvorhanghaken HKD ermöglicht ein ungehindertes Durchziehen des Duschvorhangs.

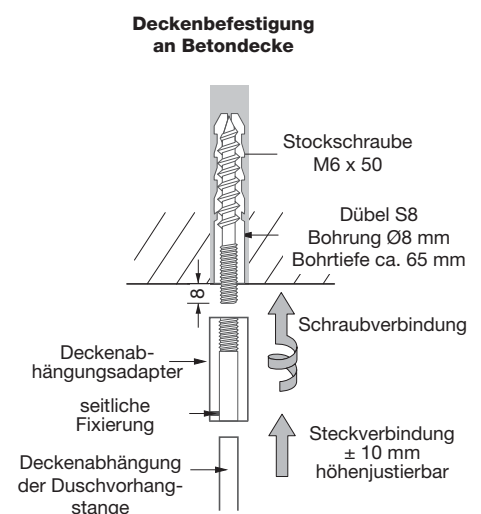
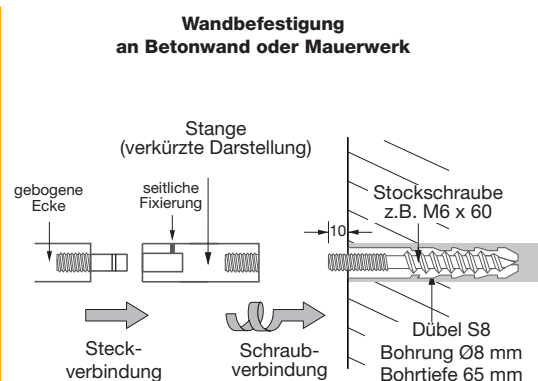
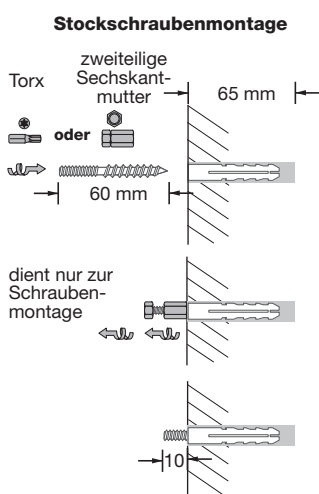


Benötigtes Werkzeug:

- 1x Maßstab
- 1x Stift zum Anzeichnen der Bohrlöcher
- 1x Bohrmaschine
- 1x Bohrer, Ø8 mm
- 1x Torx-Schraubendreher

Montage

1. Zwei Bohrungen (Bohrerstärke 8 mm, ca. 65 mm tief bohren) für die waagerechten Stangen im Abstand x (Achismaß) in die Wand vornehmen. Auf gleiche Höhe der Bohrlöcher achten. Dübel hineinstecken.
2. Bohrungen für die Deckenabhängungen vornehmen. Dabei beachten, dass diese jeweils 17 mm vom Achsmaß in der Tiefe eingerückt sind. Der Abstand der Deckenabhängungen zueinander ist das Achsmaß der Breite minus 34 mm, d.h. 17 mm von jeder Seite nach innen eingerückt.
3. Eckteile mit Sackbohrung nach unten auf Querstange stecken und die kleinen Madenschrauben fixieren.
4. Stockschrauben mit einem Torxdreher oder mit Hilfe der zweiteiligen Hutmutter in die Wand/Decke schrauben, etwa 1 cm des Gewindes aus der Wand stehen lassen. Danach Hutmutter entfernen, sie dient nur zur Schraubmontage.
5. Hülse der Deckenabhängung auf herausstehende Stockschraube an der Decke aufdrehen.
6. Haken der Deckenabhängung in die Hülse einschieben und seitlich mit Madenschraube auf gewünschter Höhe fixieren.
7. Die Seitenstangen auf die Schrauben an der Wand aufdrehen. Beide Stangen mit der Querstange mit den vormontierten Ecken verbinden und Madenschrauben fixieren. Die Sacklochbohrungen der Ecken müssen dabei nach unten zeigen.
8. Hakenende der Deckenabhängung in die Sacklochbohrung der Duschstange stecken und festdrücken.
9. Durchschleuderhaken HKD auf Duschvorhang auffädeln und HKD auf die Stange klipsen.
10. Zur Pflege gelegentlich Edelstahlteile etwas einölen, z.B. mit PHOS Edelstahlreiniger V2AR.



Themenprospekt Duschvorhangstangen finden Sie unter www.phos.de