

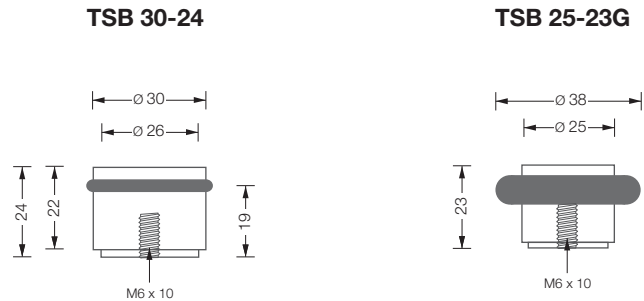


TSB30-24

## TSB · Türstopper zur Bodenmontage mit Stockschraube

Edelstahl massiv, aus einem Stück feingedreht. Mit O-Ring\* TSB25-23G mit extra breitem O-Ring\* für Glastüren. Inklusive kleiner Schattenfuge.

\*Material: Viton®. Hohe chemische und thermische Beständigkeit. Hergestellt aus Fluor und Kautschuk.  
ISO-Kurzbezeichnung: FKM, DIN-Kurzbezeichnung: FPM.



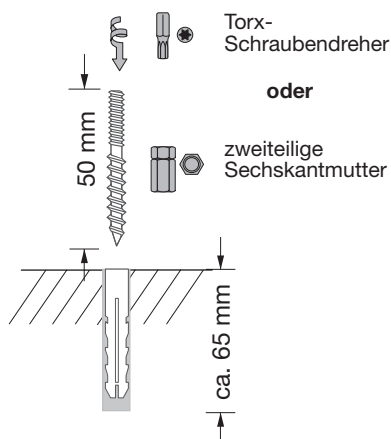
### Benötigtes Werkzeug:

- 1x Bohrmaschine
- 1x Bohrer, Ø8 mm
- 1x Torx-Schraubendreher
- evtl. 1-2 Schraubenschlüssel Gr10

### Montage:

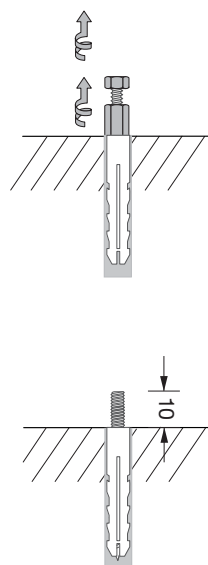
#### Schritt 1:

Eine Bohrung an gewünschter Stelle am Boden vornehmen. Bohrerdurchmesser: 8 mm, Bohrlochtiefe: ca. 65 mm. Dübel hineinstecken.



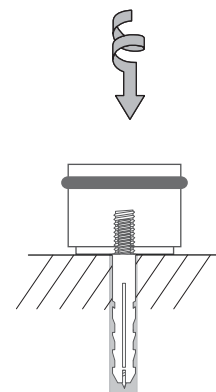
#### Schritt 2:

Stockschraube eindrehen, z.B. mit Hilfe der zweiteiligen Sechskantmutter und Schraubenschlüssel, bis etwa 10 mm des Gewindes noch aus dem Boden ragen.



#### Schritt 3:

Türstopper per Hand fest auf das Gewinde der Schraube aufdrehen.



Themenprospekt Türstopper finden Sie unter [www.phos.de](http://www.phos.de)