



TSW50-11

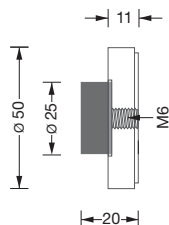


TSW25-80

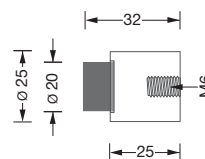
TSW - Türstopper zur Wandmontage

Edelstahl massiv, aus einem Stück feingedreht. Mit Anschlagpuffer* Auch rückseitige Montage an Paneel möglich.
*Material: NBR Synthesekautschuk (Nitrile Butadiene Rubber)

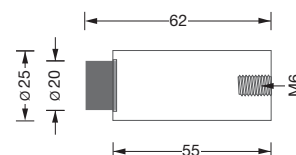
TSW50-11



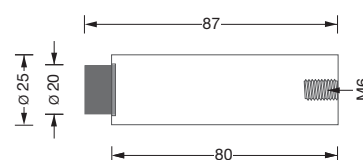
TSW25-25



TSW25-55



TSW25-80

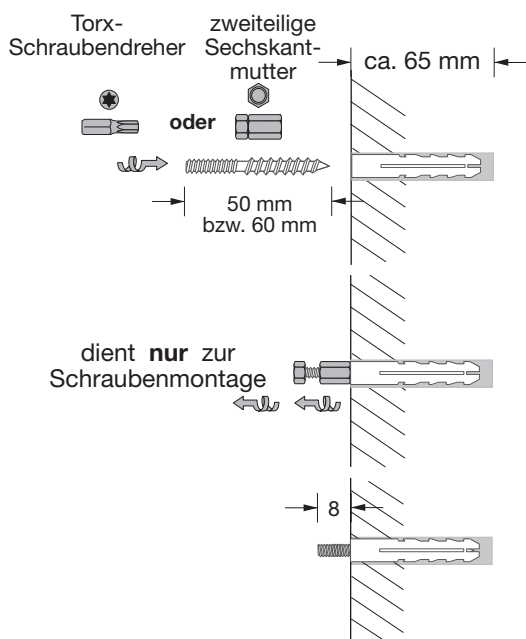


Benötigtes Werkzeug:

- 1x Bohrmaschine
- 1x Bohrer, Ø8 mm
- 1x Torx-Schraubendreher

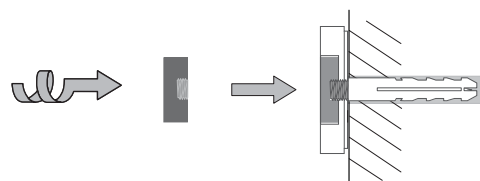
Schritt 1:

Stockschraubenmontage

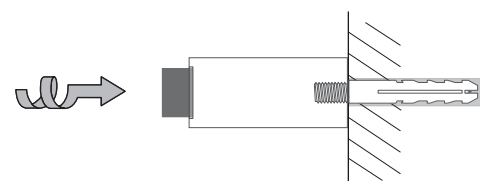


Schritt 2:

TSW50-11 Türstopperkörper auf die Schraube an der Wand auflegen, dann Türstoppergummi per Hand fest auf das aus der Wand ragende Gewinde aufdrehen.



TSW25-25
TSW25-55
TSW25-80 Türstopper per Hand fest auf das aus der Wand ragende Gewinde aufdrehen.



Für den öffentlichen Bereich empfehlen wir zur Sicherung der Schrauben etwas Klebstoff auf die Schraube vor dem Aufdrehen zu bringen.

Themenprospekt Türstopper finden Sie unter www.phos.de