

GL1G | KB1



Kleiderbügel siehe S. 108
 Individuelle Maße erhältlich
 Inklusive Montagematerial zur
 Wand- und Bodenverschraubung
 – Verklebung am Boden ebenso
 möglich
 Glasablage in Klarglas auf
 Anfrage
 Detaillierte Materialbeschreibung
 der Glas- / Holzablagen siehe
 S. 346

STANDGARDEROBEN

GL1

GL1

L-förmige Standgarderobe zur Wand- und Bodenmontage mit Hutrosetten und Hilti Befestigungsmaterial*. Ein zur Wand führendes L-Element mit Kleiderstange und vier seitlichen Garderobenhaken. Edelstahl massiv, seidig matt handgeschliffen.

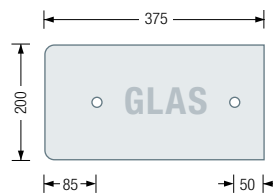
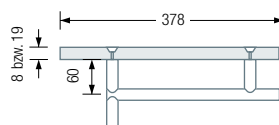
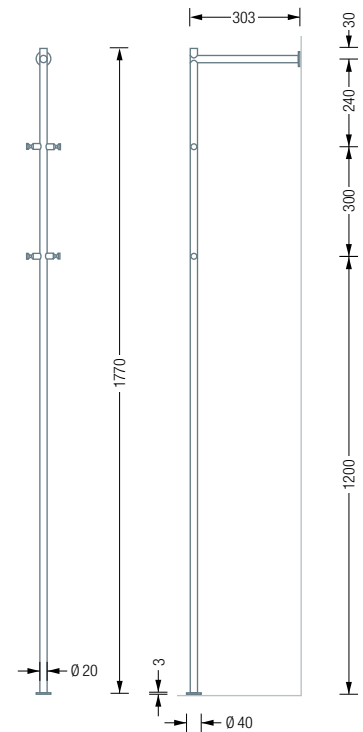
Auch erhältlich als:

GL1G

Mit satiniertes Glasablage aus 8 mm ESG (Einscheibensicherheitsglas, Unterseite satiniert), mit abgerundeten und polierten Kanten. Inklusive Anschlusselemente und vier Schrauben zur planen Verschraubung.

GL1H

Mit 19 mm Eichenholzablage massiv. Inklusive Anschlusselemente und vier Schrauben zur planen Verschraubung.



*Edelstahl-Senkkopfschraube d 7 x 60 mm mit Rahmendübel 10 mm (HRD-CR 10 x 60).