



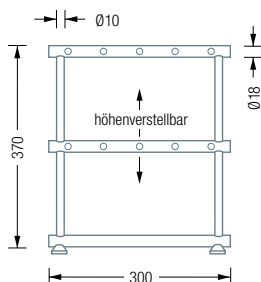
GSR700-2 | GSR1400-3



GSR700-3



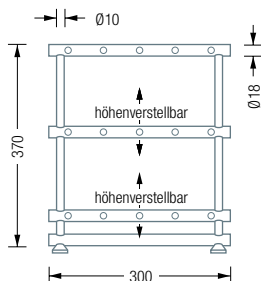
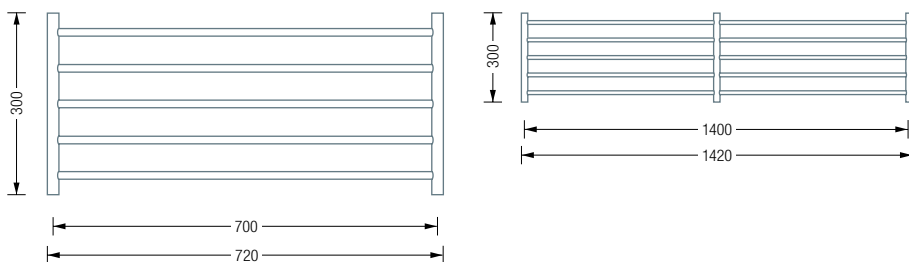
SCHUHREGALE



GSR700-2 – MIT 2 EBENEN

Schuhregal aus massiven Edelstahlstäben, 1 Feld, Gesamtbreite 72 cm. Mit zwei Ebenen. Untere Ebene individuell positionierbar. Mit justierbaren Füßen für einen sicheren Stand. Edelstahl massiv, seidig matt handgeschliffen. Design: Thorsten Wohner.

Auch erhältlich als: **GSR1400-2** – 2 Felder, 2 Ebenen, Gesamtbreite 142 cm.



GSR700-3 – MIT 3 EBENEN

Schuhregal aus massiven Edelstahlstäben, 1 Feld, Gesamtbreite 72 cm. Mit drei Ebenen. Mittlere und untere Ebene individuell positionierbar. Mit justierbaren Füßen für einen sicheren Stand. Edelstahl massiv, seidig matt handgeschliffen. Design: Thorsten Wohner.

Auch erhältlich als: **GSR1400-3** – 2 Felder, 3 Ebenen, Gesamtbreite 142 cm.

