
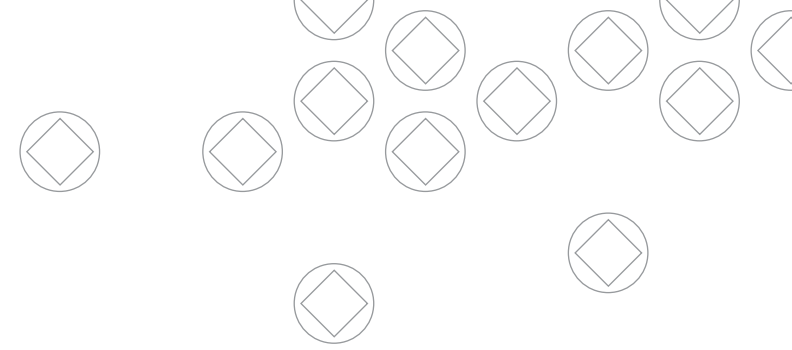


EDELSTAHL-KLEIDERWAGEN


DESIGN-ÜBERSICHT



GROSSE RECHTECKIGE BODENPLATTE

Twin Pur
mit Kleiderstange
GW1


Twin Pur
mit Hakenstange
GW2



KLEINE RECHTECKIGE BODENPLATTE

Twin Pur
mit Kleiderstange
GW1K

Twin Pur
mit Hakenstange
GW2K



BODENPLATTE IN DOPPEL T-FORM

Twin Pur T-Form
mit Kleiderstange
GWT1

Twin Pur T-Form
mit Hakenstange
GWT2