

PR
Garderobe

Büro S

Privat

W

**HAUSNUMMERN,
BESCHRIFTUNGEN
UND SCHILDER**

e

E

Personal



HN160 MIT WANDABSTAND EINGESCHLAGEN



HN140 GEKLEBT / PLAN EINGESCHLAGEN

HAUSNUMMERN

HN140

Höhe 140 mm. Edelstahl massiv, vertikal matt gebürstet, gelasert.
Selbstklebend, stark haftend (Reinacrylat), Materialstärke 4 mm.
Optionale Befestigungsmöglichkeiten siehe S. 9.

Auch erhältlich als:

HN160 – Höhe 160 mm.

HN200 – Höhe 200 mm.

140
123 Abc

160
123 Abc

200
123 Abc

Individuelle Maße erhältlich

Schrift Helvetica Neue Medium
– Verwendung individueller
Schrifttypen nach Vorgabe

Bezüglich des Diebstahlschutzes
im öffentlichen Bereich empfehlen
wir die Befestigung mittels
Heißkleber oder Silikon



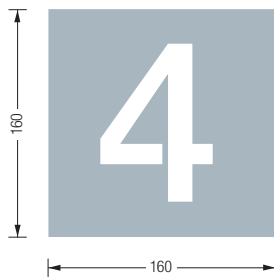


Individuelle Maße erhältlich

Schrift Helvetica Neue Medium
– Verwendung individueller
Schrifttypen nach Vorgabe

Bezüglich des Diebstahlschutzes
im öffentlichen Bereich empfehlen
wir die Befestigung mittels
Heißkleber oder Silikon

HAUSNUMMERN | SCHILDER

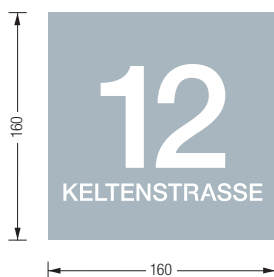


HNS160X160

Hausnummernschild, Höhe x Breite: 160 x 160 mm. Edelstahl massiv, vertikal matt gebürstet, gelasert und feinbearbeitet. Selbstklebend, stark haftend (Reinacrylat). Schild in Materialstärke 2 mm mit Schriftzug nach Maß. Optionale Befestigungsmöglichkeiten und Hintergrundfolie siehe S. 8 f.

Auch erhältlich als:

HNS160X235 – Höhe x Breite: 160 x 235 mm.





Individuelle Maße erhältlich

Schrift Helvetica Neue Medium – Verwendung individueller Schrifttypen nach Vorgabe

Bezüglich des Diebstahlschutzes im öffentlichen Bereich empfehlen wir die Befestigung mittels Heißkleber oder Silikon

BESCHRIFTUNGEN



SCHRIFT-25

Versalhöhe 25 mm. Edelstahl massiv, vertikal matt gebürstet, gelasert. Selbstklebend, stark haftend (Reinacrylat), Materialstärke 2 mm. Ideal zur Kombination mit Piktogrammen siehe S. 11 f.

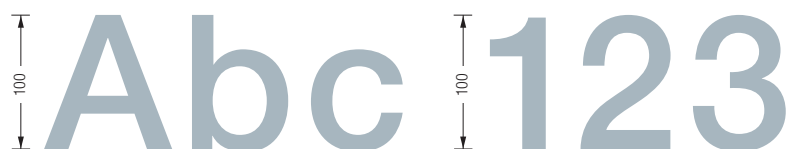
Auch erhältlich als:

SCHRIFT-35 – Versalhöhe 35 mm.

SCHRIFT-40 – Versalhöhe 40 mm.

SCHRIFT-60 – Versalhöhe 60 mm.

SCHRIFT-100 – Versalhöhe 100 mm.





BS0104 | FAHNENMONTAGE BFFDM

Individuelle Maße erhältlich
 Verwendung individueller
 Schrifttypen nach Vorgabe
 Bezüglich des Diebstahlschutzes
 im öffentlichen Bereich empfehlen
 wir die Befestigung mittels
 Heißkleber oder Silikon

BESCHRIFTUNGEN | SCHILDER

Edelstahl, vertikal matt gebürstet, gelasert und feinbearbeitet. Selbstklebend, stark haftend (Reinacrylat),
 Materialstärke 2 mm, Schrift: Helvetica Neue LT Medium. Größenangabe in H x B.
 Optionale Befestigungsmöglichkeiten und Hintergrundfolie siehe S. 8 f.



BS0101 – 160 x 160 mm



BS0103 – 160 x 235 mm



BS0104 – 160 x 235 mm



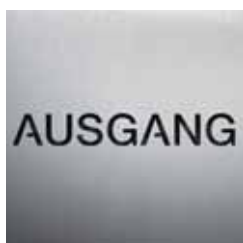
BS0105 – 160 x 235 mm



BS0106 – 160 x 235 mm




BS0201 – 160 x 160 mm




BS0301 – 160 x 160 mm



BS0401 – 160 x 160 mm

BS0802 –
100 x 100 mmBS0902 –
100 x 100 mm


BS0501 – 160 x 160 mm



BS0601 – 160 x 160 mm

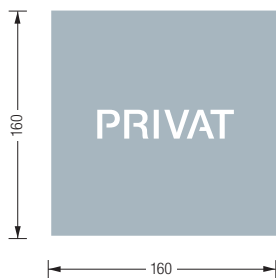


BS0701 – 160 x 160 mm



Individuelle Maße erhältlich
 Verwendung individueller
 Schrifttypen nach Vorgabe
 Bezüglich des Diebstahlschutzes
 im öffentlichen Bereich empfehlen
 wir die Befestigung mittels
 Heißkleber oder Silikon

BESCHRIFTUNGEN INDIVIDUELLE SCHILDER




HWS160X160

Beschriftungsschild mit individuellem Schriftzug. Edelstahl massiv, vertikal matt gebürstet, gelasert und feinbearbeitet. Selbstklebend, stark haftend (Reinacrylat). Schild in Materialstärke 2 mm mit Schriftzug nach Maß. Höhe x Breite: 160 x 160 mm. Optionale Befestigungsmöglichkeiten und Hintergrundfolie siehe S. 8 f.

Auch erhältlich als:

HWS160X235 – Höhe x Breite: 160 x 235 mm.



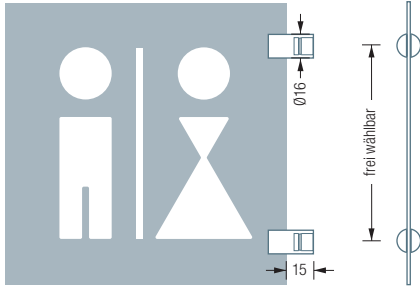
MONTAGEVARIANTEN SCHILDER UND BESCHRIFTUNGEN

BFFDM – ZUR FAHNEN- / DECKENMONTAGE

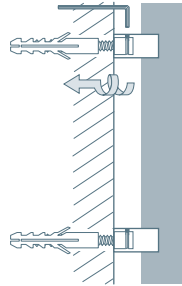
Schilderhalter-Set bestehend aus zwei Abstandshaltern.
Montage durch Einklemmen des Piktogramm- /
Beschriftungsschildes. Edelstahl massiv, handgeschliffen.

Inklusive
Montagematerial

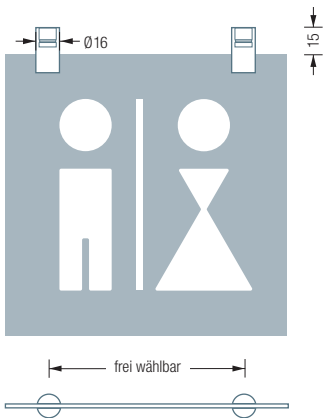
Fahnenmontage Beispiel WC-Hinweisschild:



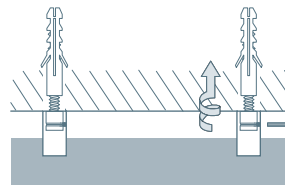
Fahnenmontage:



Deckenmontage Beispiel WC-Hinweisschild:



Deckenmontage:



BFFDM FAHNENMONTAGE | KFS



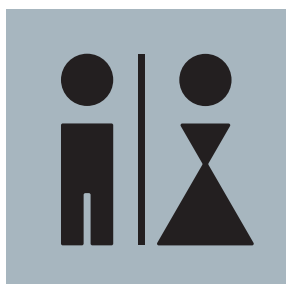
BFFDM DECKENMONTAGE | KFS

APPBS

Optionale Variante von Piktogramm- / Beschriftungsschildern aus beidseitig matt gebürstetem Edelstahl. Empfohlen bei Anbringung der Schilder für eine beidseitige Sichtbarkeit.

KFS

Hintergrund-Kunststoffolie matt schwarz, zur rückseitigen Verklebung auf Piktogramm- / Beschriftungsschildern. Witterungsbeständig und farbtreu. Werksseitig bereits angebracht.



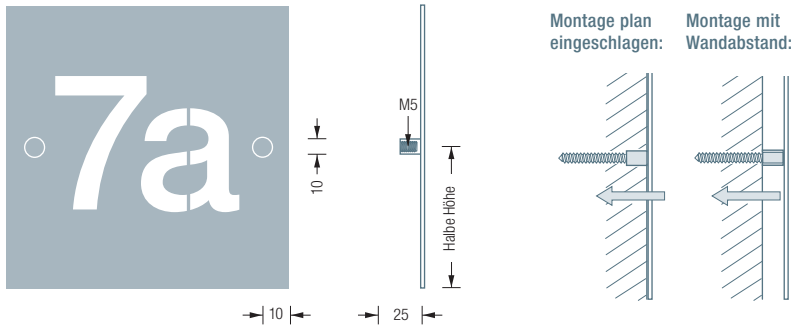
Inklusive Montagematerial
Schilder und Beschriftungen
werden entsprechend der
gewünschten Befestigungs-
variante ausgestattet

MONTAGEVARIANTEN SCHILDER UND BESCHRIFTUNGEN

BFSS

Wandbefestigungs-Set bestehend aus zwei Schlagstiften und rückseitig angebrachten M5 Gewindemuffen. Zur direkten Montage von Schildern und freistehenden Zeichen. Inklusive, optional verwendbaren Wandabstandshülsen*, Ø12 mm, Länge 12 mm. Edelstahl massiv, handgeschliffen.

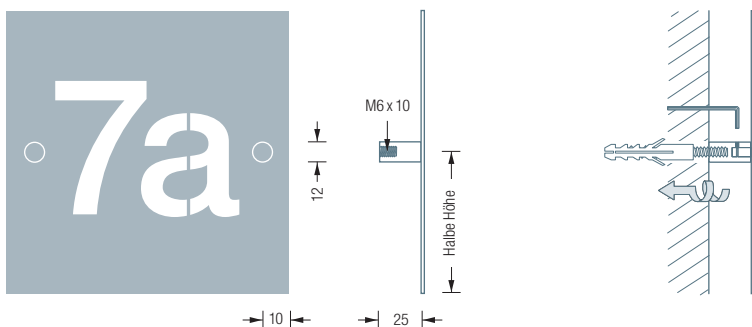
Montagebeispiel Hausnummerschild:



BFVER


Halter-Set bestehend aus zwei Wandbefestigungen Ø12 mm, Länge 25 mm. Zur verdeckten Montage von Schildern und freistehenden Zeichen über M6 Gewinde. Rückseitige Verschraubung möglich. Versalhöhe von 10 cm bei Buchstaben und Zahlen erforderlich. Edelstahl massiv, handgeschliffen.


Montagebeispiel Hausnummerschild:





WC ▶





P0201 | P0601 | P3501



product
design
award

1998

iF Product Design Award 1998
International Forum Design, Hannover



Good Design Award 1999
JIDPO/G-Mark, Japan



reddot design award
winner 2000

reddot design award 2000
Design-Zentrum Nordrhein-Westfalen

Design: Andreas Winkler

PIKTOGRAMME

Edelstahl, vertikal matt gebürstet, gelasert und
feinbearbeitet. Selbstklebend, stark haftend
(Reinacrylat), Materialstärke 2 mm, Größenangabe
in H x B. Design: Andreas Winkler / Thorsten Wohner



P0101 – 110 x 95 mm



P0201 – 110 x 119 mm



P0301 –
110 x 30 mm



P0401 –
110 x 55 mm



P0501 – 110 x 70 mm



P0601 – 110 x 70 mm



P0701 – 95 x 93 mm



P0801 – 95 x 108 mm



P0901 – 95 x 30 mm



P1001 – 95 x 51 mm



P1101 – 80 x 80 mm



P2501 – 103 x 103 mm



P2601 – 118 x 80 mm



P2701 – 105 x 134 mm

In individuellen Größen erhältlich

Passende Beschriftungen
wie H, D, WC, siehe S. 5

Bezüglich des Diebstahlschutzes
im öffentlichen Bereich
empfehlen wir die Befestigung
mittels Heißkleber oder Silikon

PIKTOGRAMME

Edelstahl, vertikal matt gebürstet, gelasert und feinbearbeitet. Selbstklebend, stark haftend (Reinacrylat), Materialstärke 2 mm, Größenangabe in HxB. Design: Andreas Winkler / Thorsten Wohner



P2001 – 150x35 mm



P2101 – 150x55 mm



P2201 – 55x50 mm



P1301 – 110x65 mm



P1401 – 110x69 mm



P1901 – 44x90 mm



P1701 –
95 x 60 mm



P1801 –
95 x 75 mm



P2301 –
135 x 45 mm



P2401 –
135 x 55 mm



P2901 –
125 x 125 mm



P3001 –
67 x 100 mm



P3701 –
92 x 85 mm



P3201 – 79x117 mm



P3101 – 79x117 mm

Ideal zur Kombination mit anderen Piktogrammen



P4101 – 112x91 mm



P3801 – 110x96 mm



P3301 – 94x130 mm



P3401 – 84x150 mm



P3501
110 x 30 mm



P3501 gedreht
110 x 30 mm

Ideal zur Kombination mit anderen Piktogrammen

Auch erhältlich als:

PPF25 – Richtungspfeil 25 x 9 mm

PPF40 – Richtungspfeil 40 x 14 mm

PPF70 – Richtungspfeil 70 x 25 mm

In individuellen Größen erhältlich

Passende Beschriftungen wie H, D, WC, siehe S. 5

Bezüglich des Diebstahlschutzes im öffentlichen Bereich empfehlen wir die Befestigung mittels Heißkleber oder Silikon

PIKTOGRAMME BEISPIEL-KOMBINATIONEN





PS0203

PIKTOGRAMMSCHILDER

Edelstahl, vertikal matt gebürstet, gelasert und feinbearbeitet. Selbstklebend, stark haftend (Reinacrylat), Materialstärke 2 mm, Höhe x Breite: 160 x 160 mm. Design: Andreas Winkler / Thorsten Wohner. Optionale Befestigungsmöglichkeiten und Hintergrundfolie siehe S. 8.

Individuelle Maße erhältlich
 Passende Schilder mit WC-Beschriftung und Richtungspfeilen siehe S. 6
 Bezüglich des Diebstahlschutzes im öffentlichen Bereich empfehlen wir die Befestigung mittels Heißkleber oder Silikon



PS0301



PS0401



PS10101



PS0201



PS0701



PS0801



PS0901



PS1001



PS0501



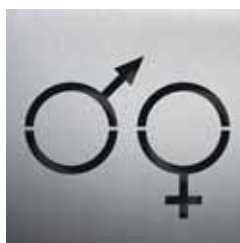
PS0601



PS2501



PS2601



PS2701



PS4002

Höhe x Breite: 100 x 100 mm

PIKTOGRAMMSCHILDER

Edelstahl, vertikal matt gebürstet, gelasert und feinbearbeitet. Selbstklebend, stark haftend (Reinacrylat), Materialstärke 2 mm, Höhe x Breite: 160 x 160 mm. Design: Andreas Winkler/Thorsten Wohner
Optionale Befestigungsmöglichkeiten und Hintergrundfolie siehe S. 8.

In individuellen
Größen erhältlich

Bezüglich des Diebstahlschutzes im öffentlichen Bereich empfehlen wir die Befestigung mittels Heißkleber oder Silikon



PS1101



PS1301



PS1401



PS1501



PS1601



PS1901



PS1701



PS1801



PS2001



PS2101



PS2201



PS3801



PS3701



PS2301



PS2401



PS3901



PS2901



PS3001



PS3301




PS3401



PS3201

Ideal zur Kombination
mit anderen Piktogrammen




PS3101

Ideal zur Kombination
mit anderen Piktogrammen



PS3501

Ideal zur Kombination
mit anderen Piktogrammen




PS3501 – GEDREHT



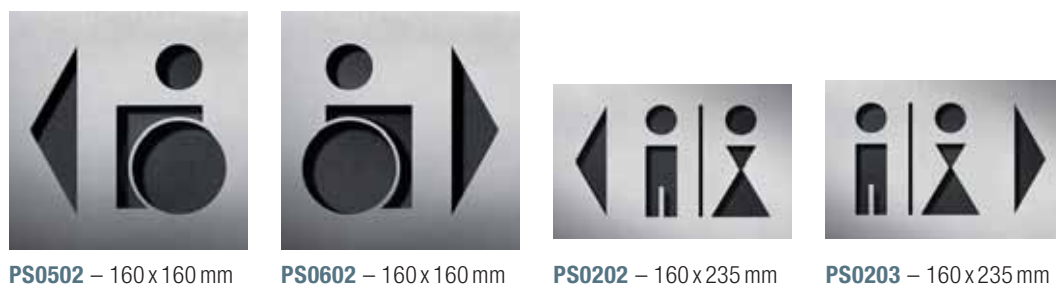
PS4101

PIKTOGRAMMSCHILDER

Edelstahl, vertikal matt gebürstet, gelasert und feinbearbeitet. Selbstklebend, stark haftend (Reinacrylat), Materialstärke 2 mm. Optionale Befestigungsmöglichkeiten und Hintergrundfolie siehe S. 8.



Individuelle Maße erhältlich
 Passende Schilder mit WC-Beschriftung und Richtungspfeilen siehe S. 6
 Bezüglich des Diebstahlschutzes im öffentlichen Bereich empfehlen wir die Befestigung mittels Heißkleber oder Silikon





Optionale Ausführung bitte bei
Bestellung mit angeben

Optionale Befestigungsmöglichkeiten
und Hintergrundfolie siehe S. 8

Individuelle Maße erhältlich

Bezüglich des Diebstahlschutzes
im öffentlichen Bereich empfehlen
wir die Befestigung mittels
Heißkleber oder Silikon

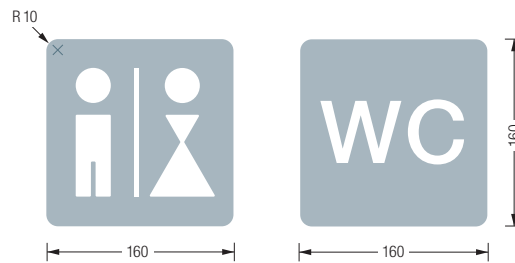
SCHILDER | SOFT-EDGE-DESIGN

APSED160X160

Optionale Ausführung: Piktogrammschild bzw. Hinweisschilde im quadratischen Soft-Edge-Design mit abgerundeten Ecken. Höhe x Breite: 160 x 160 mm.

Edelstahl, vertikal matt gebürstet, gelasert und feinbearbeitet.

Selbstklebend, stark haftend (Reinacrylat), Materialstärke 2 mm.



Auch erhältlich als:

APSED160X235 – im rechteckigem Soft-Edge-Design, Höhe x Breite: 160 x 235 mm.

