

# PHOS EDELSTAHL DESIGN – STANGENSYSTEM

## NISCHENSTANGE

DSN12 mit zwei  
WL12 Wandlagern.



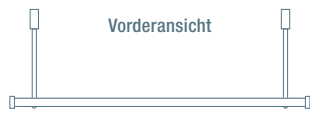
## KLEMMSTANGE

TKS20.



## FREIHÄNGENDE STANGE

mit zwei DTD Decken-  
abhängungen und zwei  
AS12 Abschlusschrauben.



## INDIVIDUELL GEBOGENE STANGE DSGN12

für Badewannen.



## INDIVIDUELL GEBOGENE STANGE für Dachsträgen

mit SH18 Stangenhalter.



## L-FORM, U-FORM, RECHTECK, FÜNFECK, VIERTELKREIS



### ECKSTÜCK WINKEL RADIUS

E12S je 90° 14 mm

E12B135 135° 14 mm



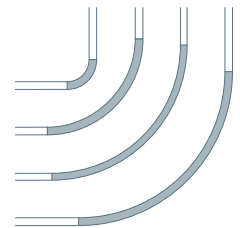
### ECKBOGEN WINKEL RADIUS

E12-70B 90° 70 mm

E12-300B 180° 300 mm

E12-500B 180° 500 mm

E12-550B 180° 550 mm



## HALBKREIS UND OVAL



### HALBKREIS WINKEL RADIUS

DR350 180° 350 mm

DR375 180° 375 mm

DR500 180° 500 mm

DR700 180° 700 mm



## VOLLKREIS




### KREIS WINKEL RADIUS

DR800 360° 400 mm

DR900 360° 450 mm

DR1000 360° 500 mm

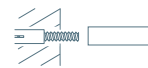


## BEFESTIGUNGSVARIANTEN UND ZUBEHÖR

Als TKS20 Klemmstange  
mit Drehmechanismus.



Mit M6 Stockschraube direkt  
an Wand / Decke verschraubt.



Mit WL12 Wandlager und  
DTD Deckenabhängung  
an Wand / Decke verschraubt.



Mit RNB45-6 Klebeadapter  
auf Fliesen verklebt.



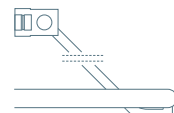
Mit KT40-6 Klebeteller  
auf Glas UV-verklebt.



Mit STW flexiblem Wandlager  
für Dachsträgen.



Mit DTS diagonaler  
Wandabhängung.



SR12 Stellingring



AS12 Abschlusschraube



Diverse SH18 Stangenhalter



Diverse Rosetten zur  
Verschraubung oder Verklebung



