

# PHOS EDELSTAHL DESIGN – STANGENSYSTEM

## NISCHENSTANGE

DSN12 mit zwei  
WL12 Wandlagern.



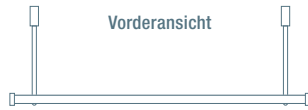
## KLEMMSTANGE

TKS12 oder TKS20.



## FREIHÄNGENDE STANGE

mit zwei DTD Decken-  
abhängungen und zwei  
AS12 Abschlusschrauben.



## INDIVIDUELL GEBOGENE STANGE DSGN12

für Badewannen.



## INDIVIDUELL GEBOGENE STANGE für Dachschrägen

mit SH18 Stangenhalter.



## L-FORM, U-FORM, RECHTECK, FÜNFECK, VIERTELKREIS



### ECKSTÜCK WINKEL RADIUS

E12S	je 90°	14 mm	
E12B135	135°	14 mm	

### ECKBOGEN WINKEL RADIUS

E12-70B	90°	70 mm	
E12-300B	90°	300 mm	
E12-500B	90°	500 mm	
E12-550B	90°	550 mm	

## HALBKREIS UND OVAL



### HALBKREIS WINKEL RADIUS

DR350	180°	350 mm
DR375	180°	375 mm
DR500	180°	500 mm
DR700	180°	700 mm




## VOLLKREIS



### KREIS WINKEL RADIUS

DR800	360°	400 mm
DR900	360°	450 mm
DR1000	360°	500 mm

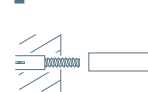


## BEFESTIGUNGSVARIANTEN UND ZUBEHÖR

Als TKS12/TKS20 Klemmstange  
mit Drehmechanismus.




Mit M6 Stockschraube direkt  
an Wand / Decke verschraubt.



Mit WL12 Wandlager und  
DTD Deckenabhängung  
an Wand / Decke verschraubt.



Mit RNB45-6 Klebeadapter  
auf Fliesen verklebt.



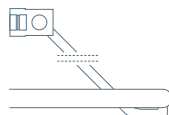
Mit KT40-6 Klebeteller  
auf Glas UV-verklebt.



Mit STW flexiblem Wandlager  
für Dachschrägen.



Mit DTS diagonaler  
Wandabhängung.



SR12 Stellingring



AS12 Abschlusschraube



Diverse SH18 Stangenhalter



Diverse Rosetten zur  
Verschraubung oder Verklebung

