

PHOS EDELSTAHL DESIGN – STANGENSYSTEM

NISCHENSTANGE

DSN12 mit zwei WL12 Wandlagern.



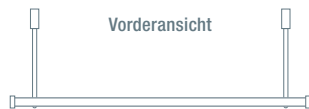
KLEMMSTANGE

TKS12 oder TKS20.



FREIHÄNGENDE STANGE

mit zwei DTD Deckenabhängungen und zwei AS12 Abschlusschrauben.



INDIVIDUELL GEBOGENE STANGE DSGN12

für Badewannen.



INDIVIDUELL GEBOGENE STANGE

für Dachschrägen mit SH18 Stangenhalter.



L-FORM, U-FORM, RECHTECK, FÜNFECK, VIERTELKREIS



ECKSTÜCK WINKEL RADIUS

E12S	je 90°	14 mm	
E12B135	135°	14 mm	

ECKBOGEN WINKEL RADIUS

E12-70B	90°	70 mm	
E12-300B	90°	300 mm	
E12-500B	90°	500 mm	
E12-550B	90°	550 mm	

HALBKREIS UND OVAL



HALBKREIS WINKEL RADIUS

DR350	180°	350 mm	
DR375	180°	375 mm	
DR500	180°	500 mm	
DR700	180°	700 mm	

VOLLKREIS

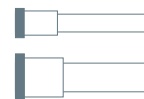


KREIS WINKEL RADIUS

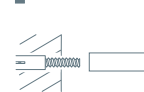
DR800	360°	400 mm	
DR900	360°	450 mm	
DR1000	360°	500 mm	

BEFESTIGUNGSVARIANTEN UND ZUBEHÖR

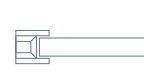
Als Klemmstange TKS12/TKS20 mit Drehmechanismus



Mit M6 Stockschraube direkt an Wand / Decke verschraubt



Mit Wandlager WL12 und Deckenabhängung DTD an Wand / Decke verschraubt



Mit Klebeadapter RNB45-6 auf Fliesen verklebt



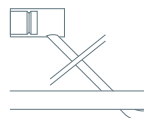
Mit Klebeteller KT40-6 auf Glas UV-verklebt



Mit flexiblem Wandlager STW für Dachschrägen



Mit Wandlager STF zur diagonalen Wandabhängung



Stellring SR12



Abschlusschraube AS12



Diverse Stangenhalter SH18



Diverse Rosetten zur Verschraubung oder Verklebung

