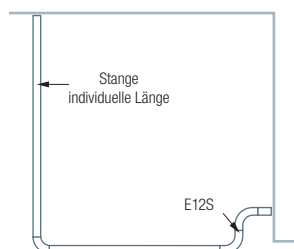




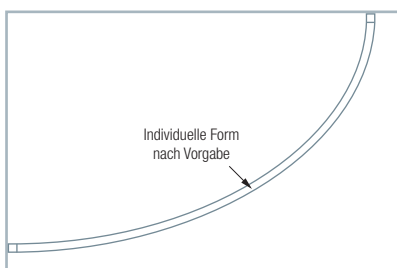
DUSCHVORHANGSTANGE INDIVIDUELL, U-FORM, 90° VERDREHT | DTD | HKD

## DUSCHVORHANGSTANGEN | INDIVIDUELL



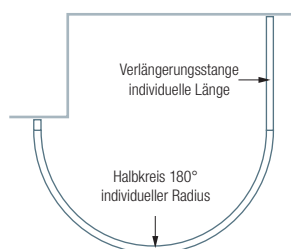
### S-FÖRMIGER WANDANSCHLUSS

Individuelle Duschvorhangstange  $\varnothing 12$  mm mit S-förmigem Wandanschluss zum Einrücken der Wandbefestigung. Auch beidseitig möglich. Edelstahl massiv, seidig matt handgeschliffen.



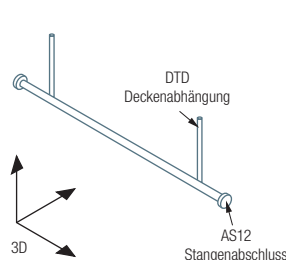
### GEBOGENE FORM NACH VORGABE

Individuelle Duschvorhangstange  $\varnothing 12$  mm passend zum Duschbereich bzw. Badewannenform. Edelstahl massiv, seidig matt handgeschliffen.



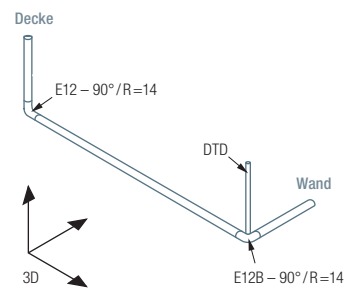
### HALBKREIS AN WANDVORSPRUNG

Individuelle Duschvorhangstange  $\varnothing 12$  mm in Halbkreis-Form mit einseitiger Verlängerung für Montage an Wandvorsprung. U-Form ebenso möglich. Edelstahl massiv, seidig matt handgeschliffen.



### FREIHÄNGEND VON DECKE

Individuelle Duschvorhangstange  $\varnothing 12$  mm zur vollständigen Deckenbefestigung. Stangenabschlüsse verhindern das Herunterrutschen des Vorhangs. Einseitige Wandbefestigung und Ausführung in L-Form ebenso möglich. Edelstahl massiv, seidig matt handgeschliffen.



### U-FORM, 90° VERDREHT

Individuelle Duschvorhangstange  $\varnothing 12$  mm in um 90° verdrehter U-Form. Mit einem Wand- und einem Deckenbefestigungspunkt. Mit zwei verdrehten Deckenbefestigungspunkten ebenso möglich. Edelstahl massiv, seidig matt handgeschliffen.

Für eine individuelle Planung – Maße bitte angeben

Stecksysteme mit Durchschleudertechnik

Direkte, verdeckte Verschraubung in Wand und Decke – auf Anfrage kann die Montage ebenso an Glas, freihängend von der Decke oder an Dachschrägen erfolgen

Deckenabhängungen  $\varnothing 6$  mm mit Justiermöglichkeit ( $\pm 10$  mm)

Duschvorhänge siehe extra Beileger

Passendes Zubehör, wie Haken und Ringe siehe S. 290 ff.

Alternative Befestigungen wie Verklebung siehe S. 298 f.

