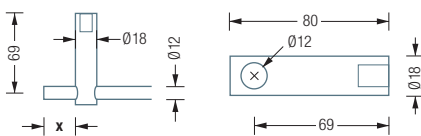




VORHANGSTANGEN EINZELELEMENTE

Inklusive Montagematerial

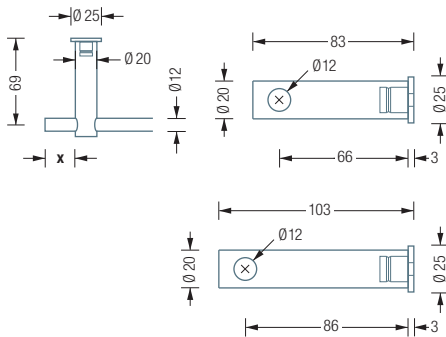
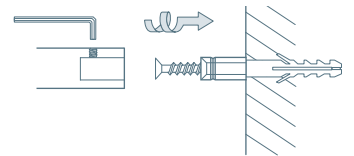
Weitere Einzelelemente und Zubehör für eine individuelle Planung siehe S. 278 ff.



SH18-80

Stangenhalter $\varnothing 18$ mm, Länge 80 mm, mit durchlaufender Bohrung für Stange $\varnothing 12$ mm, mit verdeckter Senkhülse für 6 mm Senkkopfschraube. Wandabstand 69 mm (Achismaß). Überstand (x) frei wählbar. Edelstahl massiv, seidig matt handgeschliffen.

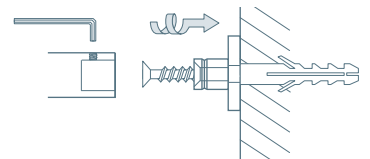
Wandmontage mit Senkhülse:



SH20-80

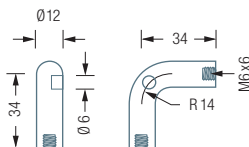
Stangenhalter $\varnothing 20$ mm, Länge 83 mm, mit durchlaufender Bohrung für Stange $\varnothing 12$ mm, mit teilverdeckter Hutrosette R25H für 6 mm Senkkopfschraube. Wandabstand 69 mm (Achismaß). Überstand (x) frei wählbar. Edelstahl massiv, seidig matt handgeschliffen.

Wandmontage mit Hutrosette:



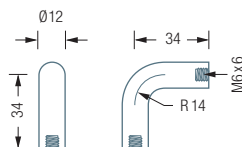
Auch erhältlich als:

SH20-100 – Länge 103 mm, Wandabstand 89 mm.



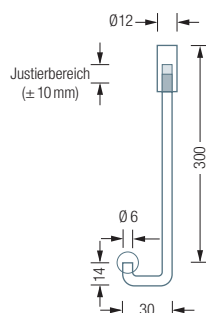
E12B

90°-Eckstück zur Verbindung von Stangen $\varnothing 12$ mm. Mit zentrierter Sackbohrung zur Aufnahme von Durchschleuderträger DTD. Edelstahl massiv, seidig matt handgeschliffen. Z.B. für rechteckige Duschwannen.



E12

90°-Eckstück zur Verbindung von Stangen $\varnothing 12$ mm. Nicht zur Aufnahme von Durchschleuderträger DTD geeignet. Edelstahl massiv, seidig matt handgeschliffen.



DTD

Durchschleuderträger, Standard-Deckenabhangung für Duschvorhangstangen. Länge 30 cm, mit Justiermöglichkeit ± 10 mm. Mit Metallsäge einkürzbar. Edelstahl massiv, seidig matt handgeschliffen. Für individuelle Maße siehe Durchschleuderträger DTDM auf S. 290.