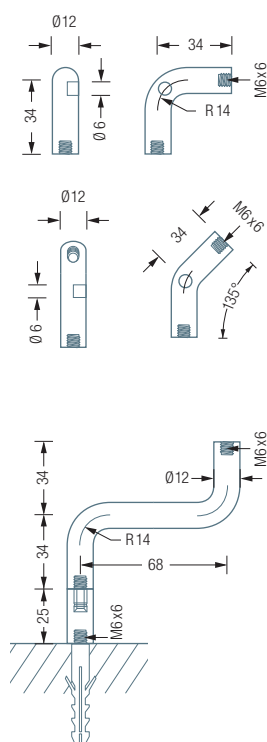




BEISPIEL GEBOGENE STANGE AUS E12 | STA12 | R25

ECKSTÜCKE



E12B

90°-Eckstück zur Verbindung von Stangen Ø12 mm. Mit zentrierter Sackbohrung zur Aufnahme von Durchschleuderträger DTD. Edelstahl massiv, seidig matt handgeschliffen. Z.B. für rechteckige Duschwannen.

Auch erhältlich als:

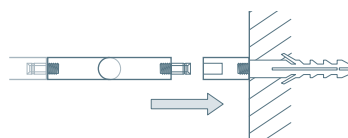
E12 – 90°-Eckstück ohne Sackbohrung.

E12B135 – 135°-Eckstück mit zentrierter Sackbohrung. Z.B. für fünfeckige Duschwannen.

E12S

S-Eckstück zum Wandanschluss von Stangen Ø12 mm, mit Steckverbindung. Edelstahl massiv, seidig matt handgeschliffen. Z.B. zum Einrücken der Duschvorhangstange bei hervorstehenden Duschwannen.

Wandmontage mit Steckverbindung:



E12B | STA12 | DTD | HKD

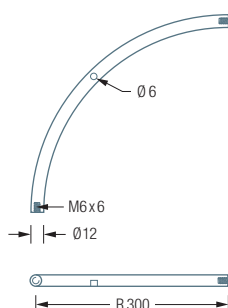


E12 | STA12



E12S

ECKBÖGEN



E12-300B

90°-Eckbogen zur Verbindung von Vorhangstange Ø12 mm mit zentrierter Sackbohrung zur Aufnahme von Durchschleuderträger DTD. Mit Radius 300 mm. Edelstahl massiv, seidig matt handgeschliffen.

Auch erhältlich als:

E12-70B – Radius 70 mm.

E12-500B – Radius 500 mm.

E12-550B – Radius 550 mm.

Inklusive Montagematerial
Individuelle Maße erhältlich