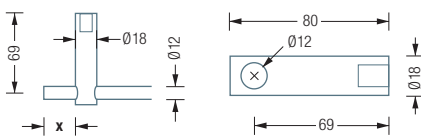




## VORHANGSTANGEN EINZELELEMENTE

Inklusive Montagematerial

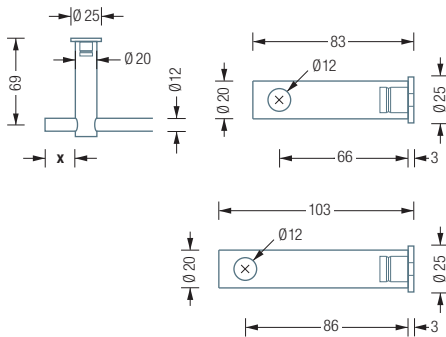
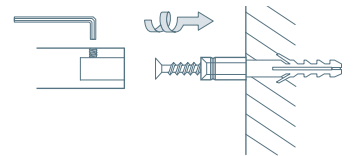
Weitere Einzelelemente und Zubehör für eine individuelle Planung siehe S. 278 ff.



### SH18-80

Stangenhalter  $\varnothing 18$  mm, Länge 80 mm, mit durchlaufender Bohrung für Stange  $\varnothing 12$  mm, mit verdeckter Senkhülse für 6 mm Senkkopfschraube. Wandabstand 69 mm (Achismaß). Überstand (x) frei wählbar. Edelstahl massiv, seidig matt handgeschliffen.

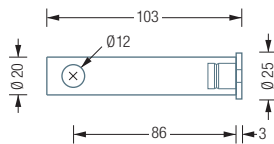
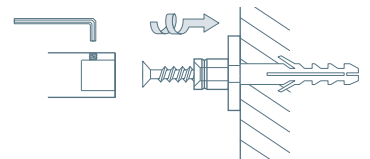
Wandmontage mit Senkhülse:



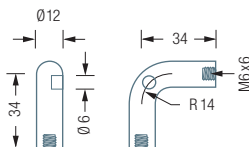
### SH20-80

Stangenhalter  $\varnothing 20$  mm, Länge 83 mm, mit durchlaufender Bohrung für Stange  $\varnothing 12$  mm, mit teilverdeckter Hutrosette R25H für 6 mm Senkkopfschraube. Wandabstand 69 mm (Achismaß). Überstand (x) frei wählbar. Edelstahl massiv, seidig matt handgeschliffen.

Wandmontage mit Hutrosette:

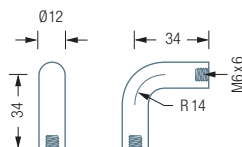


SH20-100 – Länge 103 mm, Wandabstand 89 mm.



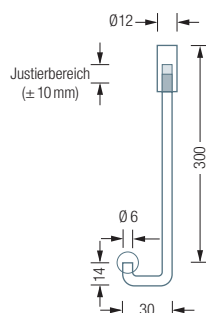
### E12B

90°-Eckstück zur Verbindung von Stangen  $\varnothing 12$  mm. Mit zentrierter Sackbohrung zur Aufnahme von Durchschleuderträger DTD. Edelstahl massiv, seidig matt handgeschliffen. Z.B. für rechteckige Duschwannen.



### E12

90°-Eckstück zur Verbindung von Stangen  $\varnothing 12$  mm. Nicht zur Aufnahme von Durchschleuderträger DTD geeignet. Edelstahl massiv, seidig matt handgeschliffen.



### DTD

Durchschleuderträger, Standard-Deckenabhangung für Duschvorhangstangen. Länge 30 cm, mit Justiermöglichkeit  $\pm 10$  mm. Mit Metallsäge einkürzbar. Edelstahl massiv, seidig matt handgeschliffen. Für individuelle Maße siehe Durchschleuderträger DTDM auf S. 290.