

WANDGARDEROBEN | G8

G8-600

Wandgarderobe G8 mit zwei verstärkten Garderobenhaltern und fünf Kleiderstangen Ø12 mm. 1 Feld, Gesamtbreite 64 cm. Edelstahl massiv, seidig matt handgeschliffen.

Auch erhältlich mit zusätzlichen Anchlusselementen (Gesamtbreite 65 cm) als:

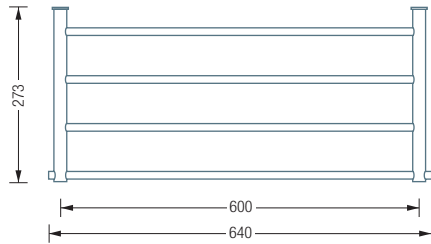
- G8-600G** – mit 6 mm ESG Glasablage (Einscheibensicherheitsglas).
- G8-600H** – mit 16 mm Holzablage (Spanplatte), komplett weiß beschichtet.
- G8-600CDF** – mit 19 mm CDF-Ablage aus SWISSCDF*, Ober- und Unterseite anthrazitfarbenes Dekor, Kanten schwarz.
- G8-600CDFF** – mit 19 mm CDF-Ablage aus SWISSCDF*, Ober- und Unterseite mit Eiche furniert, Kanten schwarz.



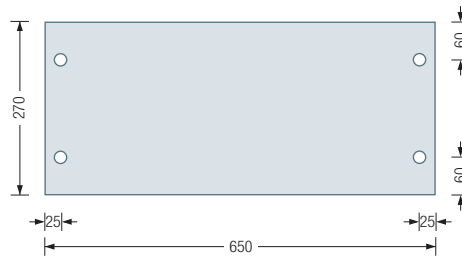
T3H

Kleiderbügel siehe S. 80
 Inklusive Montagematerial
 Optionale Haken HK12 und Hängeelement T3H siehe S. 56
 Glasablage in Klarglas auf Anfrage
 Massivholz-Ablagen und weitere Furniere auf Anfrage
 Detaillierte Materialbeschreibung der Glas- / Holzablagen siehe S. 296
 Edelstahlreiniger siehe S. 292

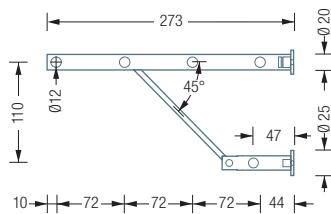
G8-600 Draufsicht:



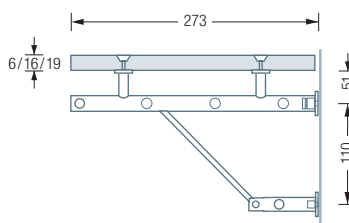
Ablage G8-600 G/H/CDF/CDFF Draufsicht:



G8-600/1200 Seitenansicht:



G8-600/1200 G/H/CDF/CDFF Seitenansicht:



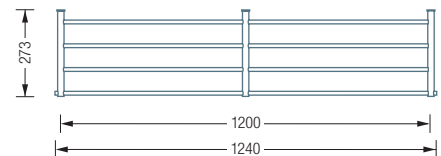
G8-1200

Wandgarderobe G8 mit drei verstärkten Garderobenhaltern und fünf Kleiderstangen Ø12 mm. 2 Felder, Gesamtbreite 124 cm. Edelstahl massiv, seidig matt handgeschliffen.

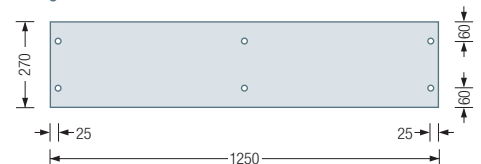
Auch erhältlich mit zusätzlichen Anchlusselementen (Gesamtbreite 125 cm) als:

- G8-1200G** – mit 6 mm ESG Glasablage (Einscheibensicherheitsglas):
- G8-1200H** – mit 16 mm Holzablage (Spanplatte), komplett weiß beschichtet.
- G8-1200CDF** – mit 19 mm CDF-Ablage aus SWISSCDF*, Ober- und Unterseite anthrazitfarbenes Dekor, Kanten schwarz.
- G8-1200CDFF** – mit 19 mm CDF-Ablage aus SWISSCDF*, Ober- und Unterseite mit Eiche furniert, Kanten schwarz.

G8-1200 Draufsicht:



Ablage G8-1200 G/H/CDF/CDFF Draufsicht:





G8-1200CDF | KB1



G8-1200