

GL1 | GL1G | KB1



## STANDGARDEROBEN

### GL1

#### GL1

L-förmige Standgarderobe zur Wand- und Bodenmontage mit Hutrosetten und Hilti Befestigungsmaterial\*. Ein zur Wand führendes L-Element mit Kleiderstange und vier seitlichen Garderobenhaken. Edelstahl massiv, seidig matt handgeschliffen.

Kleiderbügel siehe S. 80

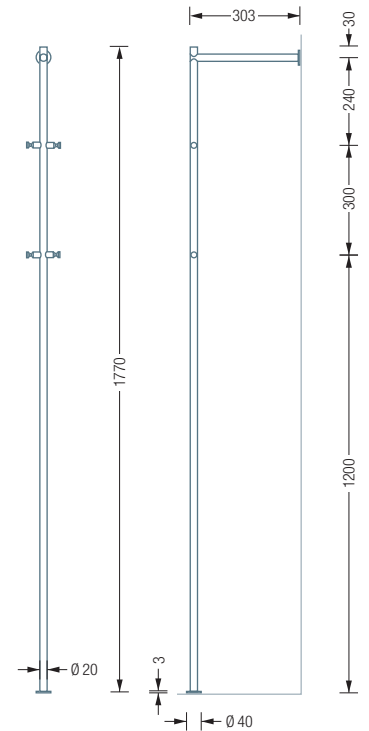
Individuelle Maße erhältlich

Inklusive Montagematerial zur Wand- und Bodenverschraubung – Verklebung am Boden ebenso möglich

Glasablage in Klarglas auf Anfrage

Massivholz-Ablagen und weitere Furniere auf Anfrage

Detaillierte Materialbeschreibung der Glas- / Holzablagen siehe S. 296



#### GL1G

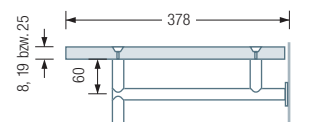
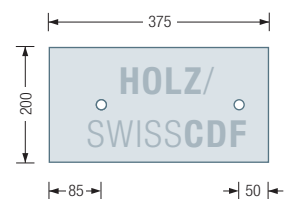
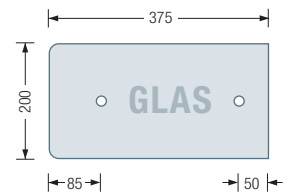
Satinierte Glasablage für GL1. Aus 8 mm ESG (Einscheibensicherheitsglas), mit abgerundeten und polierten Kanten. Inkl. Anschlusselemente und zwei Schrauben zur planen Verschraubung.

Auch erhältlich als:

**GL1H** – Holzablage für GL1. Aus 25 mm Spanplatte, komplett weiß beschichtet.

**GL1CDF** – CDF-Ablage für GL1. Aus 19 mm SWISSCDF\*\*, Ober- und Unterseite anthrazitfarbenes Dekor, Kanten schwarz.

**GL1CDFD** – CDF-Ablage für GL1. Aus 19 mm SWISSCDF\*\*, Ober- und Unterseite mit Eiche furniert, Kanten schwarz.



\*Edelstahl-Senkkopfschraube d7 x 60 mm mit Rahmendübel 10 mm (HRD-CR 10 x 60).

\*\*SWISSCDF: Compact Density Fibreboard – Kompakt verdichtete Faserplatte. Erhöhte Feuchtbeständigkeit. Für ausgezeichnete Abrieb-, Stoß- und Schlagfestigkeit.