



GL2 | GL2H | KB1

STANDGARDEROBEN | GL2

Kleiderbügel siehe S. 80
 Individuelle Maße erhältlich
 Inklusive Montagematerial
 zur Wandverschraubung
 Auf Wunsch mit weiteren
 Haken erweiterbar

GL2

L-förmige Standgarderobe zur Wand- und Bodenmontage. Zwei L-förmige Garderobenelemente mit jeweils zwei seitlichen Garderobenhaken, verbunden durch eine zusätzliche Kleiderstange. Edelstahl massiv, seidig matt handgeschliffen.

GL2G

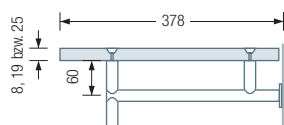
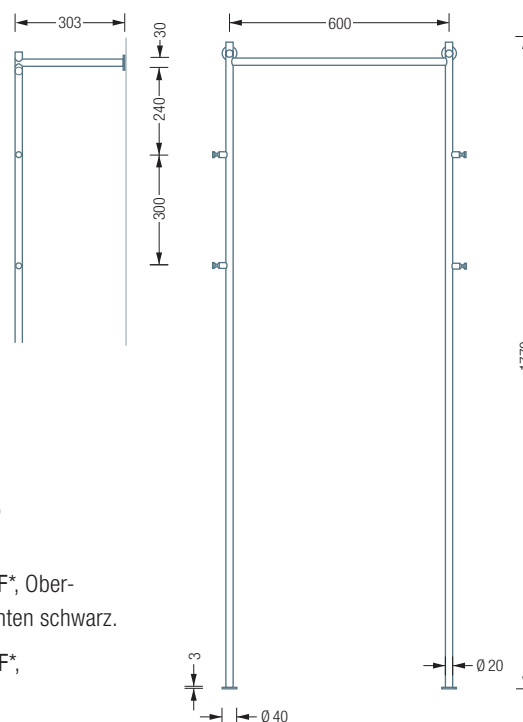
Satinierte Glasablage für GL2. Aus 8 mm ESG (Einscheibensicherheitsglas), mit abgerundeten und polierten Kanten. Inklusive Anchlusselemente und vier Schrauben zur planen Verschraubung.

Auch erhältlich als:

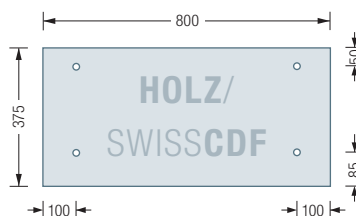
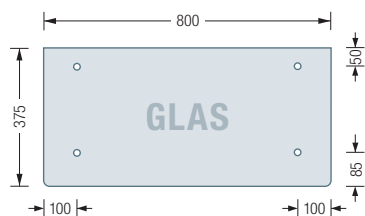
GL2H – Holzablage für GL2. Aus 25 mm Spanplatte, komplett weiß beschichtet.

GL2CDF – CDF-Ablage für GL2. Aus 19 mm SWISSCDF*, Ober- und Unterseite anthrazitfarbenes Dekor, Kanten schwarz.

GL2CDFF – CDF-Ablage für GL2. Aus 19 mm SWISSCDF*, schwarz eingefärbt, Ober- und Unterseite mit Eiche furniert, Kanten schwarz.



Glasablage in Klarglas auf Anfrage
 CDF-Ablage mit weiteren Furnieren auf Anfrage
 Detaillierte Materialbeschreibung der Glas-/
 Holzablagen siehe S. 296



*SWISSCDF: Compact Density Fibreboard – Kompakt verdichtete Faserplatte.
 Erhöhte Feuchtbeständigkeit. Für ausgezeichnete Abrieb-, Stoß- und Schlagfestigkeit.