





GL2 | GL2H | KB1

## STANDGARDEROBEN | GL2

Kleiderbügel siehe S. 80  
 Individuelle Maße erhältlich  
 Inklusive Montagematerial  
 zur Wandverschraubung  
 Auf Wunsch mit weiteren  
 Haken erweiterbar

### GL2

L-förmige Standgarderobe zur Wand- und Bodenmontage. Zwei L-förmige Garderobenelemente mit jeweils zwei seitlichen Garderobenhaken, verbunden durch eine zusätzliche Kleiderstange. Edelstahl massiv, seidig matt handgeschliffen.

### GL2G

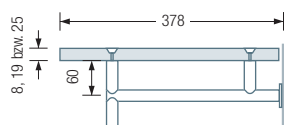
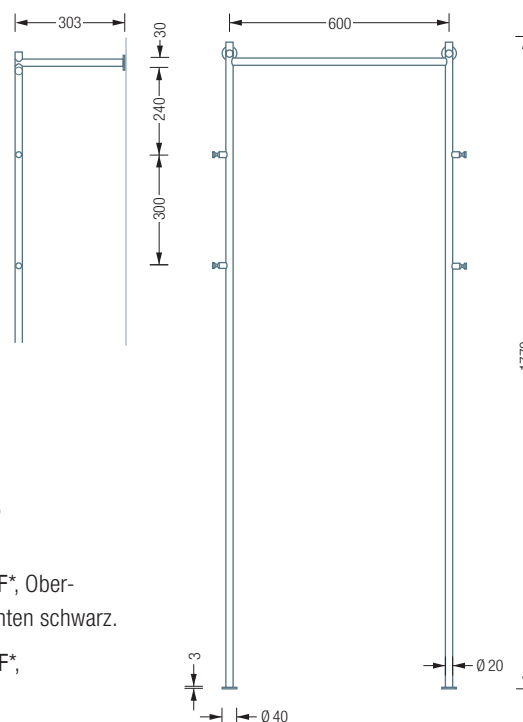
Satinierte Glasablage für GL2. Aus 8 mm ESG (Einscheibensicherheitsglas), mit abgerundeten und polierten Kanten. Inklusive Anchlusselemente und vier Schrauben zur planen Verschraubung.

Auch erhältlich als:

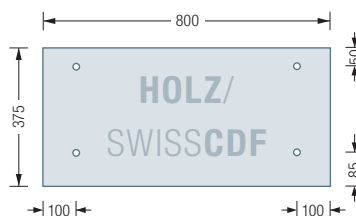
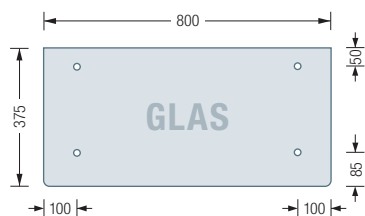
**GL2H** – Holzablage für GL2. Aus 25 mm Spanplatte, komplett weiß beschichtet.

**GL2CDF** – CDF-Ablage für GL2. Aus 19 mm SWISSCDF\*, Ober- und Unterseite anthrazitfarbenes Dekor, Kanten schwarz.

**GL2CDFF** – CDF-Ablage für GL2. Aus 19 mm SWISSCDF\*, schwarz eingefärbt, Ober- und Unterseite mit Eiche furniert, Kanten schwarz.



Glasablage in Klarglas auf Anfrage  
 CDF-Ablage mit weiteren Furnieren auf Anfrage  
 Detaillierte Materialbeschreibung der Glas-/  
 Holzablagen siehe S. 296



\*SWISSCDF: Compact Density Fibreboard – Kompakt verdichtete Faserplatte.  
 Erhöhte Feuchtbeständigkeit. Für ausgezeichnete Abrieb-, Stoß- und Schlagfestigkeit.