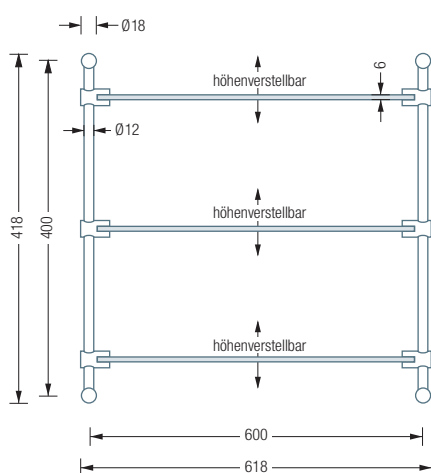


GR600-3 | KLEMMRELING KR12-35-6-SET

Inklusive Montagematerial  
 Individuelle Glasscheiben  
 auf Anfrage erhältlich  
 Klemmreling KR12-35-6-Set  
 siehe S. 271  
 Ideal auch als Küchenregal  
 siehe S. 272 f.

## BADREGALE | WANDNAH

GR600-3 Frontansicht:



GR600-2/-3/-4 Draufsicht:



GR600-2

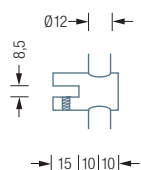
Badregal mit zwei satinierten Glasablagen aus 6 mm ESG (Einscheibensicherheitsglas) mit polierten Kanten. Mit zwei senkrechten Stangen, vier Stangenhaltern und vier Glasbodenträgern zum Einklemmen\*. Gesamthöhe 26,8 cm, Breite 61,8 cm und Tiefe 13,5 cm. Edelstahl massiv, seidig matt handgeschliffen.

Auch erhältlich als:

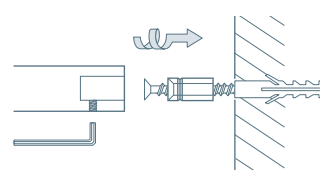
**GR600-3** – mit drei Glasböden und sechs Glasbodenträgern, Gesamthöhe 41,8 cm.

**GR600-4** – mit vier Glasböden und acht Glasbodenträgern, Gesamthöhe 56,8 cm.

Detail Glasbodenträger:



Wandmontage mit Senkhülse:



\* Einklemmen mittels Gewindestift mit Kunststoffkappe.