

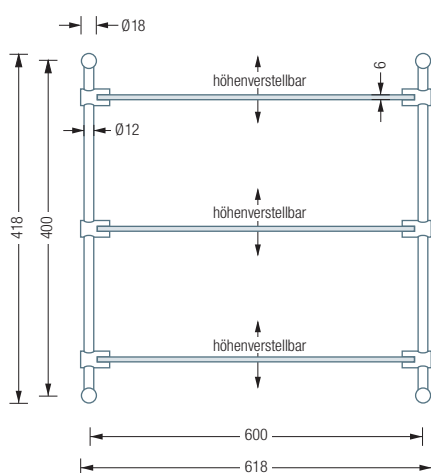


GR600-3 | KLEMMRELING KR12-35-6-SET

Inklusive Montagematerial
Individuelle Glasscheiben
auf Anfrage erhältlich
Klemmreling KR12-35-6-Set
siehe S. 271
Ideal auch als Küchenregal
siehe S. 272 f.

BADREGALE | WANDNAH

GR600-3 Frontansicht:



GR600-2/-3/-4 Draufsicht:



GR600-2

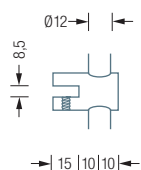
Badregal mit zwei satinierten Glasablagen aus 6 mm ESG (Einscheibensicherheitsglas) mit polierten Kanten. Mit zwei senkrechten Stangen, vier Stangenhaltern und vier Glasbodenträgern zum Einklemmen*. Gesamthöhe 26,8 cm, Breite 61,8 cm und Tiefe 13,5 cm. Edelstahl massiv, seidig matt handgeschliffen.

Auch erhältlich als:

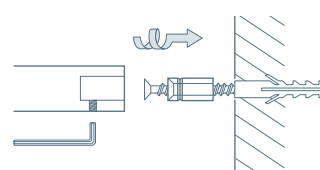
GR600-3 – mit drei Glasböden und sechs Glasbodenträgern, Gesamthöhe 41,8 cm.

GR600-4 – mit vier Glasböden und acht Glasbodenträgern, Gesamthöhe 56,8 cm.

Detail Glasbodenträger:



Wandmontage mit Senkhülse:



* Einklemmen mittels Gewindestift mit Kunststoffkappe.

