

PS1 und PS1 – lateral-lateral:



PS2 und PS2 mit Spannschloss – axial-axial:

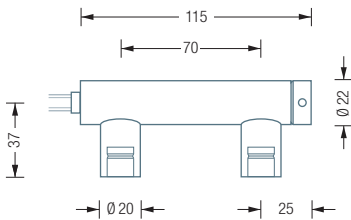


PS1 und PS2 – lateral-axial:



Individuelle Maße erhältlich
Zur Überbrückung von längeren Distanzen
ohne Zwischenträger
Inklusive Montagematerial

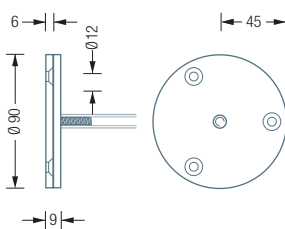
SPANNSTANGEN | EINZELELEMENTE



PS1

Laterales Spannstangenelement für Spannstangenrohr $\varnothing 8$ mm. Stangenführung parallel zur Wand. Edelstahl massiv, seidig matt handgeschliffen. In der Kombination zweier PS1 Spannstangenelemente ist das Spannen der Stange beidseitig möglich. PS1 ist auch kombinierbar mit dem Spannstangenelement PS2.

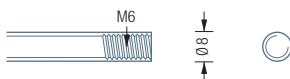
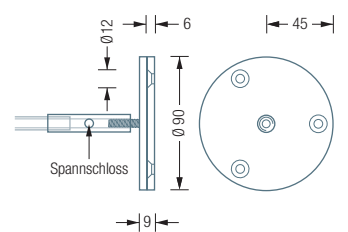
PS2 linksseitig:



PS2

Axiales Spannstangenelement für Spannstangenrohr $\varnothing 8$ mm. Stangenführung von Wand zu Wand. Edelstahl massiv, seidig matt handgeschliffen. In der Kombination zweier PS2 Spannstangenelemente erfolgt das Spannen über ein Spannschloss. Spannschloss im Lieferumfang zweier Spannstangenelemente PS2 inklusive. PS2 ist auch kombinierbar mit dem Spannstangenelement PS1.

PS2 rechtsseitig, mit Spannschloss:



R08

Spannstangenrohr $\varnothing 8$ mm für Spannstangensystem. Auf Maß gefertigt. Edelstahl massiv, seidig matt handgeschliffen. Durch das Spannen des Rohrs wird das Durchbiegen verringert. Maximale Spannlänge 6 m.

Aus versandtechnischen Gründen wird das Rohr ab einer Länge von 2,50 m geteilt und mit einem Schraubstoß versehen