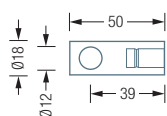


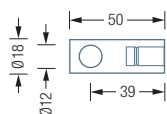
Inklusive Montagematerial  
zur Wandverschraubung

## SCHILDERHALTERSYSTEM



### SH18-50

Stangenhalter mit durchlaufender Bohrung für Stange Ø12 mm. 39 mm Abstand Stangenmitte zur Wand. Edelstahl massiv, seidig matt handgeschliffen.



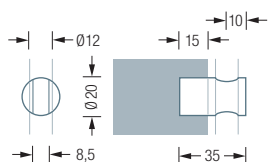
### SH18-50E

Endstangenhalter mit Sackbohrung für einlaufende Stange Ø12 mm. 39 mm Abstand Stangenmitte zur Wand. Edelstahl massiv, seidig matt handgeschliffen.



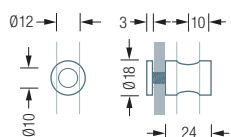
### STA12

Edelstahlstange Ø12 mm auf Maß gefertigt. Edelstahl massiv, seidig matt handgeschliffen, Abschlüsse plan gedreht.



### SPH20-35-90

Glasscheibenhalter zum Einklemmen\* von senkrechten Glasscheiben in 6–8 mm Stärke. Für Stange Ø12 mm. Edelstahl massiv, seidig matt handgeschliffen.



### GA12

Glasscheibenadapter für Stange Ø12 mm. Fixierung mittels Glasschraube. Für Scheiben bis 6 mm Stärke. Bohrung im Glas Ø10 mm. Edelstahl massiv, seidig matt handgeschliffen.



\* Einklemmen mittels Gewindestift mit Kunststoffkappe.