



WL12 | STA12

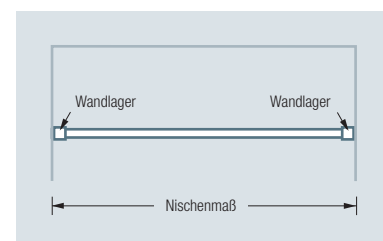


WL20 | R020

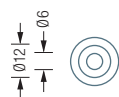


STW | STA12

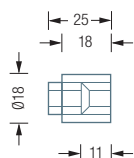
## WANDLAGER



WL6 Draufsicht:



WL6 Seitenansicht:

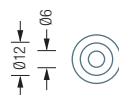


### WL6

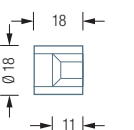
Wandlager für Stange  $\varnothing$  6 mm. Ideal für Nischenlösung. Bitte Nischenmaß (N) angeben. Stangenlänge lichte Weite verringert sich um 11 mm je Wandlager. Edelstahl massiv, seidig matt handgeschliffen. Montage mittels 6 mm Senkkopfschraube.

Auch erhältlich als:

WL12 Draufsicht:



WL12 Seitenansicht:



**WL12** – für Stange  $\varnothing$  12 mm.

**WL18** – für Rohr  $\varnothing$  18 mm.

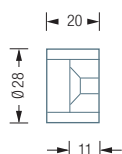
**WL20** – für Stange und Rohr  $\varnothing$  20 mm.

**WL30** – für Rohr  $\varnothing$  30 mm.

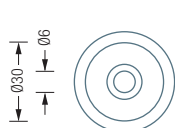
WL20 Draufsicht:



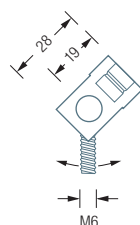
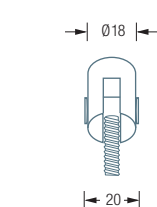
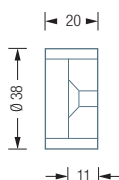
WL20 Seitenansicht:



WL30 Draufsicht:



WL30 Seitenansicht:

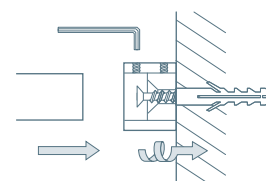


### STW

Flexibles Wandlager für Stange  $\varnothing$  12 mm. Ermöglicht eine Gelenkverbindung im  $0^\circ$ - $90^\circ$  Winkel zur Montagefläche, z.B. an schrägen Wänden, Decken und Dachschrägen. Edelstahl massiv, seidig matt handgeschliffen.

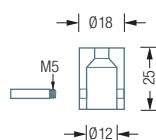
Inklusive Montagematerial zur Wandverschraubung

Wandmontage mit Wandlager WL12 und Stange STA12:



Ohne Wandlager ist eine direkte Verschraubung in optisch reduzierter Form möglich: Die Stangenenden werden mit zwei M6 Innengewinden und mittels M6 Stockschrauben verschraubt

## DECKENLAGER



### DL12

Deckenlager für STA12,  $\varnothing$  18 mm. Mit seitlichem Fixierungsstift mit M5 Gewinde. Befestigung mit 6 mm Senkkopfschrauben. Edelstahl massiv, seidig matt handgeschliffen.