



# DUSCHABLAGEN GERADE

DA170

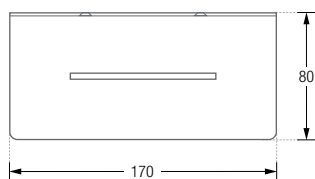
Inklusive Montagematerial.

## DUSCHABLAGEN

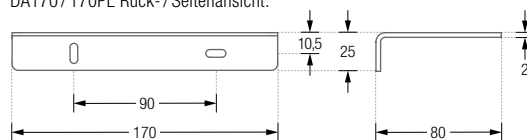
Duschablagen mit Ablaufschlitz, Breite 17 cm. Gelasert, gekantet und feinbearbeitet. Edelstahl massiv, Materialstärke 2 mm.

- DA170** Ausführung zur Verschraubung mit Linsenkopfschrauben, gebürstet, seidig-matt handgeschliffen.
- DA170PL** Ausführung zur Verschraubung mit Linsenkopfschrauben, hochglanzpoliert.
- DA170K** Ausführung zur Verklebung, gebürstet, seidig-matt handgeschliffen.
- DA170K-PL** Ausführung zur Verklebung, hochglanzpoliert.

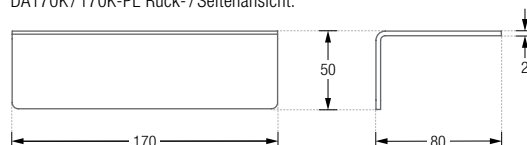
DA170/170PL/170K/170K-PL Draufsicht:



DA170/170PL Rück-/Seitenansicht:



DA170K/170K-PL Rück-/Seitenansicht:



DA200K



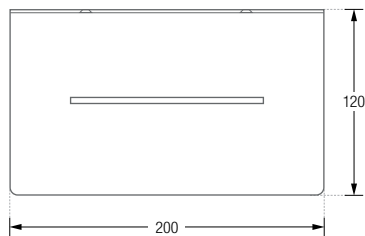
Inklusive Montagematerial.

## DUSCHABLAGEN

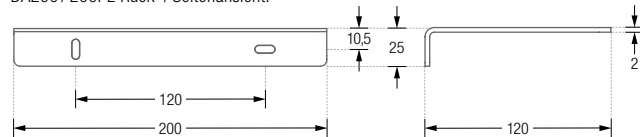
Duschablagen mit Ablaufschlitz, Breite 20 cm. Gelasert, gekantet und feinbearbeitet. Edelstahl massiv, Materialstärke 2 mm.

- DA200 Ausführung zur Verschraubung mit Linsenkopfschrauben, gebürstet, seidig-matt handgeschliffen.
- DA200PL Ausführung zur Verschraubung mit Linsenkopfschrauben, hochglanzpoliert.
- DA200K Ausführung zur Verklebung, gebürstet, seidig-matt handgeschliffen.
- DA200K-PL Ausführung zur Verklebung, hochglanzpoliert.

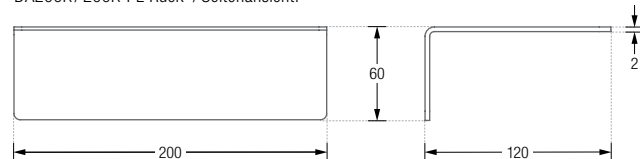
DA200 / 200PL / 200K / 200K-PL Draufsicht:



DA200 / 200PL Rück- / Seitenansicht:



DA200K / 200K-PL Rück- / Seitenansicht:





DA300



DA300PL

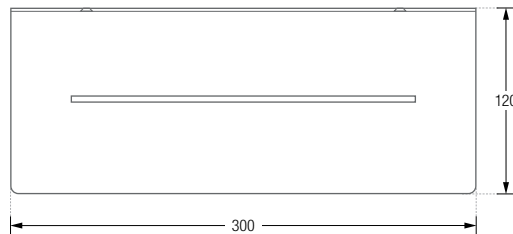
Inklusive Montagematerial.

## DUSCHABLAGEN

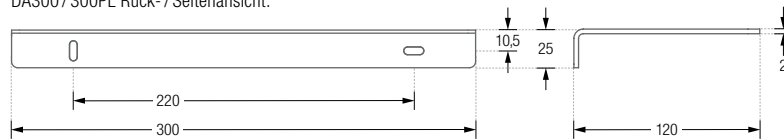
Duschablagen mit Ablaufschlitz, Breite 30 cm. Gelasert, gekantet und feinbearbeitet. Edelstahl massiv, Materialstärke 2 mm.

- DA300 Ausführung zur Verschraubung mit Linsenkopfschrauben, gebürstet, seidig-matt handgeschliffen.
- DA300PL Ausführung zur Verschraubung mit Linsenkopfschrauben, hochglanzpoliert.
- DA300K Ausführung zur Verklebung, gebürstet, seidig-matt handgeschliffen.
- DA300K-PL Ausführung zur Verklebung, hochglanzpoliert.

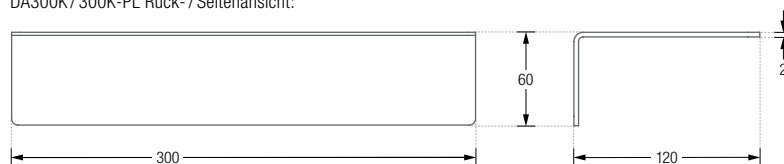
DA300 / 300PL / 300K / 300K-PL Draufsicht:



DA300 / 300PL Rück- / Seitenansicht:



DA300K / 300K-PL Rück- / Seitenansicht:





DA300H

Inklusive Montagematerial  
zur Verschraubung.

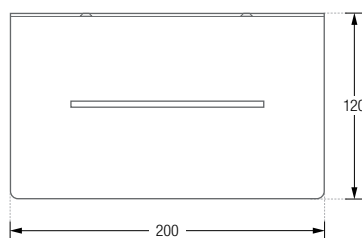
## DUSCHABLAGEN MIT HAKEN

Duschablagen mit Ablaufschlitz und zwei Haken. Edelstahl massiv, gebürstet, seidig-matt handgeschliffen. Gelasert, gekantet und feinbearbeitet, Materialstärke 2 mm. Direkte Verschraubung mit Linsenkopfschrauben.

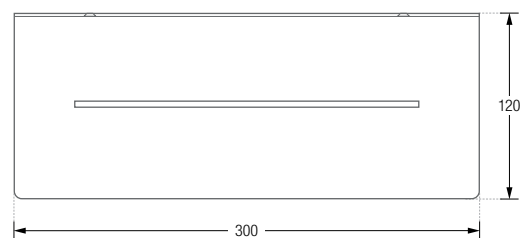
DA200H  
DA300H

Ausführung in 20 cm Breite.  
Ausführung in 30 cm Breite.

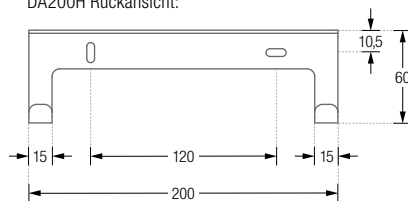
DA200H Draufsicht:



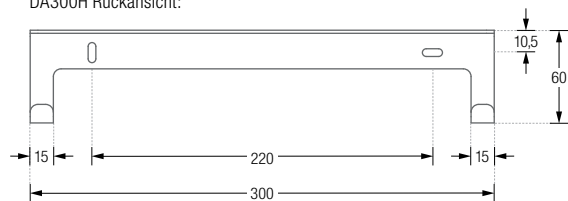
DA300H Draufsicht:



DA200H Rückansicht:



DA300H Rückansicht:



DA200H/DA300H Seitenansicht:

