

DUSCHVORHANGSTANGE **DSB500-800K45**

HAKEN **HKD**

DUSCHABLAGEN **DAE230 | DA200**

HANDTUCHLEITER **HTL18-600W**

SCHUHREGAL **GSR700-3**



Individuelle Maße erhältlich.

Handtuchleiter HTL18-600W siehe S. 242.
 Duschablagen DAE230 und DA200 siehe S. 179.
 Schuhregal GSR700-3 siehe S. 98.

Inklusive Montagematerial – auf Anfrage kann die Montage ebenso an Glas erfolgen.

Durchschleuderhaken HKD für ungehindertes Durchziehen des Vorhangs über die Ecke gesondert erhältlich, siehe S. 302.

Duschvorhänge siehe S. 304 ff.

DUSCHVORHANGSTANGEN VIERTELKREIS MIT 30 / 50 CM RADIUS ZUR KLEBEMONTAGE

DSB300-800K45 Duschvorhangstange $\varnothing 12$ mm für Viertelkreis-Duschen 80 x 80 cm mit Bogenradius 30 cm. Inklusive 2er Set tesa® Power.Kit zur Wandverklebung und eines Durchschleuderträgers zur Deckenabhängung in 40 cm Länge, mit Justiermöglichkeit ± 10 mm. Abhängung mit Metallsäge einkürzbar. Edelstahl massiv, seidig matt handgeschliffen.

Auch erhältlich:

DSB300-900K45 90 x 90 cm.

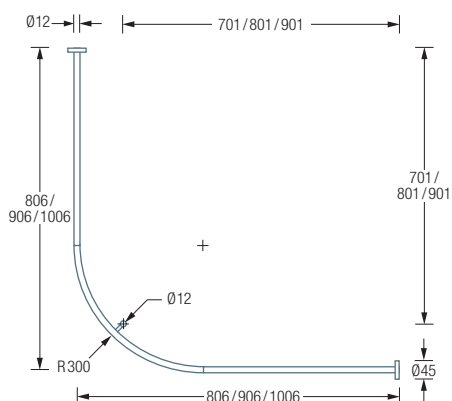
DSB300-1000K45 100 x 100 cm.

DSB500-800K45 mit Bogenradius 50 cm, 80 x 80 cm.

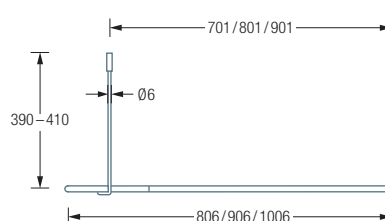
DSB500-900K45 mit Bogenradius 50 cm, 90 x 90 cm.

DSB500-1000K45 mit Bogenradius 50 cm, 100 x 100 cm.

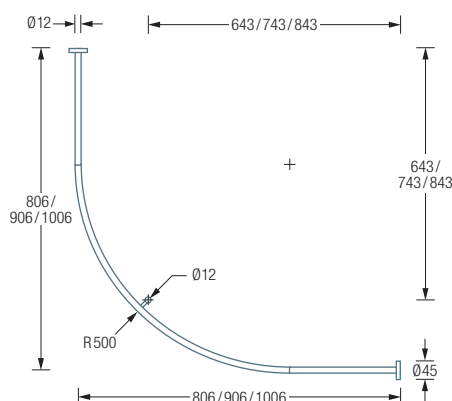
DSB300-800K45 / 900K45 / 1000K45 Draufsicht:



DSB300-800K45 / 900K45 / 1000K45 Seitenansicht:



DSB500-800K45 / 900K45 / 1000K45 Draufsicht:



DSB500-800K45 / 900K45 / 1000K45 Seitenansicht:

