

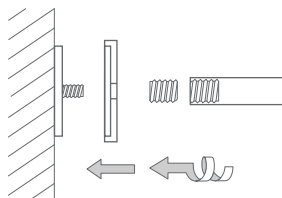


DUSCHVORHANGSTANGEN L-FORM FÜR BADEWANNEN ZUR WANDVERKLEBUNG

Inklusive Montagematerial.

Durchschleuderhaken HKD für ungehindertes Durchziehen des Vorhangs über die Ecke gesondert erhältlich.

Wandverklebung DSE mit Edelstahl-Abdeckrossette Ø 45 mm:



DUSCHVORHANGSTANGEN L-FORM FÜR BADEWANNEN ZUR WANDVERKLEBUNG*

Duschvorhangstangen Ø12 mm in L-Form für Badewannen zur Wandverklebung* mit Edelstahl-Abdeckrossetten Ø45 mm und Durchschleuderträgern zur Deckenabhängung in 40 cm Länge (Justiermöglichkeit ± 10 mm), Abhängungen mit Metallsäge individuell einkürzbar. Edelstahl massiv, gebürstet, seidig matt handgeschliffen.

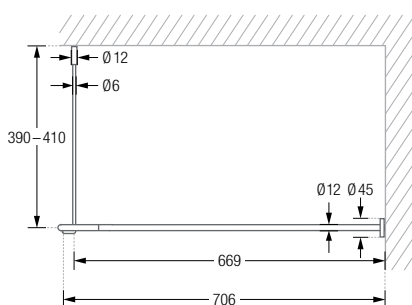
Auch in individuellen Maßen erhältlich.

DSE1600-700K45 Ausführung in 160 x 70 cm.

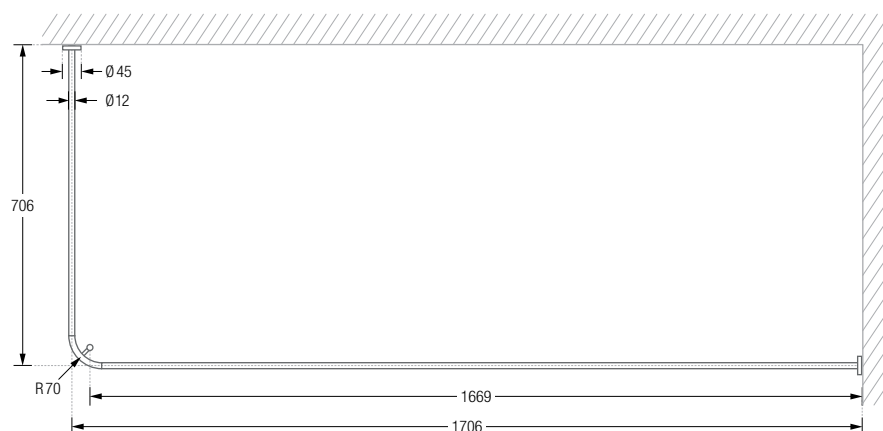
DSE1700-700K45 Ausführung in 170 x 70 cm.

DSE1700-750K45 Ausführung in 170 x 75 cm.

Produktbeispiel DSE1700-700K45 Seitenansicht:



Produktbeispiel DSE1700-700K45 Draufsicht:



*Auf geeigneten Untergründen mit tesa® Power-Kit-Sets, Klebeadaptoren und Edelstahl-Abdeckrossetten.