

# FLURGARDEROBEN GL2-SR

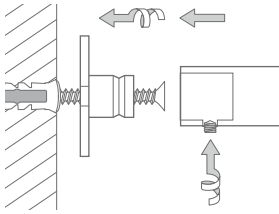


Inklusive Montagematerial  
zur Verschraubung.

Individuelle Maße erhältlich.

Kleiderbügel KB2 siehe Seite 11.

Montage GL2-SR:



## FLURGARDEROBEN GL2-SR MIT INTEGRIERTEM SCHUHREGAL

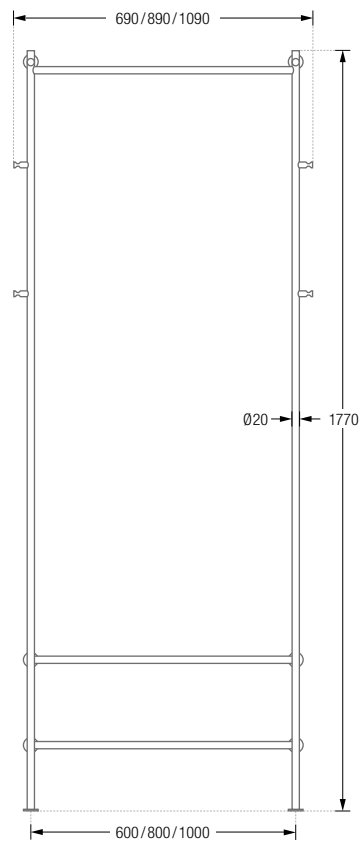
Flurgarderoben mit integriertem Schuhregal, Kleiderstange sowie jeweils zwei seitlichen Kleiderhaken. Solide Wandbefestigung mit Hutrosetten. Edelstahl massiv, gebürstet, seidig-matt handgeschliffen. Auch mit zusätzlicher Hutablage aus Glas oder Holz erhältlich, siehe Seite 4 f.

**GL2-SR600** Ausführung mit einer Breite von 69 cm.

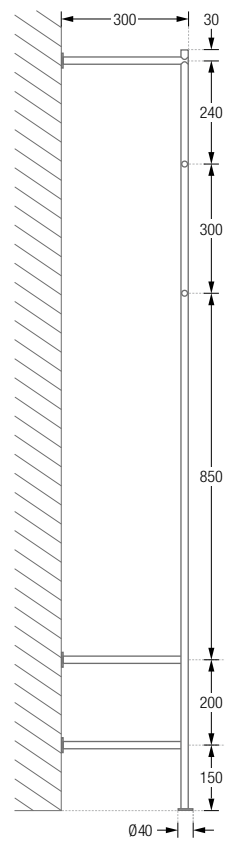
**GL2-SR800** Ausführung mit einer Breite von 89 cm.

**GL2-SR1000** Ausführung mit einer Breite von 109 cm.

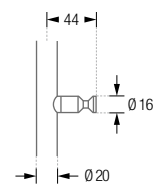
GL2-SR Frontansicht:



GL2-SR Seitenansicht:



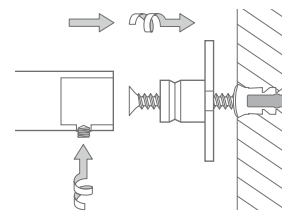
Kleiderhaken mit konischer Nut:





Inklusive Montagematerial zur Verschraubung.  
 Individuelle Maße erhältlich.  
 Glasablage in Klarglas auf Anfrage.  
 Kleiderbügel KB2 siehe Seite 11.

Montage GL2G-SR:



## FLURGARDEROBEN GL2G-SR MIT INTEGRIERTEM SCHUHREGAL UND GLASABLAGE

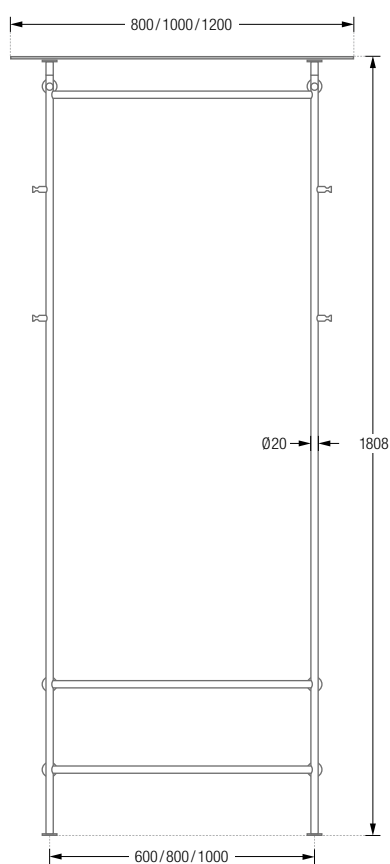
Flurgarderoben mit integriertem Schuhregal, Kleiderstange sowie jeweils zwei seitlichen Kleiderhaken.  
 Mit Glasablage aus 8 mm ESG (Einscheibensicherheitsglas, Unterseite satiniert), mit abgerundeten und polierten Kanten. Inklusive Anchlusselementen und Senkkopfschrauben zur planen Verschraubung der Glasablage.  
 Solide Wandbefestigung mit Hutrosetten. Edelstahl massiv, gebürstet, seidig-matt handgeschliffen.

GL2G-SR600 Ausführung in 80 cm Breite.

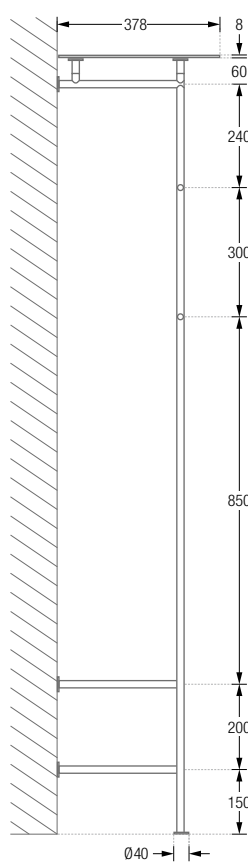
GL2G-SR800 Ausführung in 100 cm Breite.

GL2G-SR1000 Ausführung in 120 cm Breite.

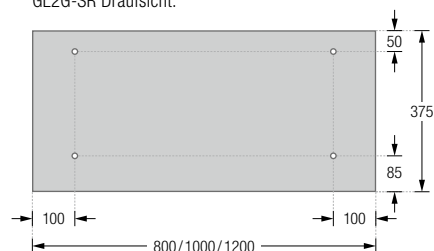
GL2G-SR Frontansicht:



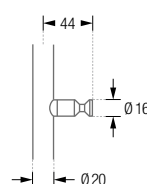
GL2G-SR Seitenansicht:



GL2G-SR Draufsicht:



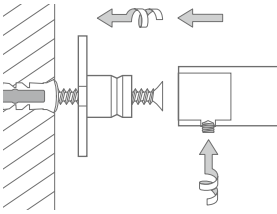
Kleiderhaken mit konischer Nut:





Inklusive Montagematerial  
zur Verschraubung.  
Individuelle Maße erhältlich.  
Kleiderbügel KB2 siehe Seite 11.

Montage GL2-Eiche-SR:



## FLURGARDEROBEN GL2-Eiche-SR MIT INTEGRIERTEM SCHUHREGAL UND HOLZABLAGE

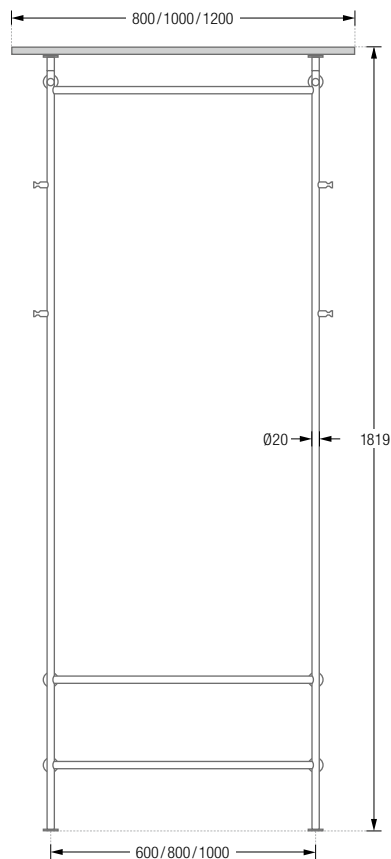
Flurgarderoben mit integriertem Schuhregal, Kleiderstange sowie jeweils zwei seitlichen Kleiderhaken. Mit 19 mm Massivholz-Eichenablage natur, zweimal geölt. Inklusive Anschlusselementen und Senkkopfschrauben zur planen Verschraubung der Holzablage. Solide Wandbefestigung mit Hutrosetten. Edelstahl massiv, gebürstet, seidig-matt handgeschliffen.

**GL2-Eiche-SR600** Ausführung in 80 cm Breite.

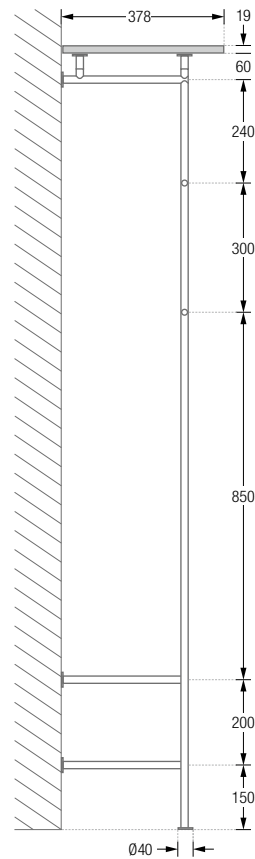
**GL2-Eiche-SR800** Ausführung in 100 cm Breite.

**GL2-Eiche-SR1000** Ausführung in 120 cm Breite.

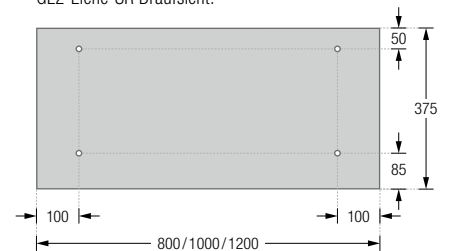
GL2-Eiche-SR Frontansicht:



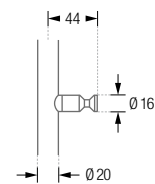
GL2-Eiche-SR Seitenansicht:



GL2-Eiche-SR Draufsicht:



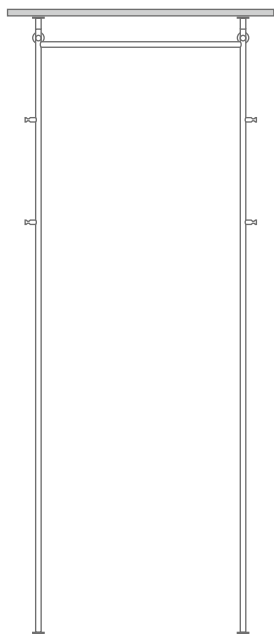
Kleiderhaken mit konischer Nut:



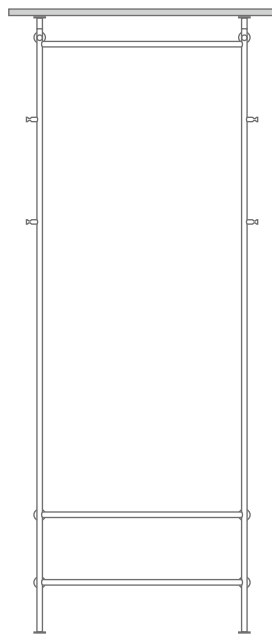
# FLURGARDEROBEN

## DESIGN-ÜBERSICHT

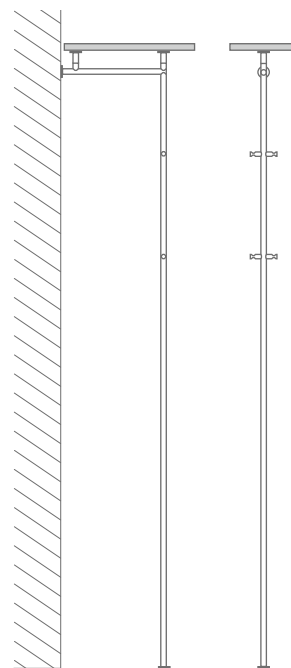
Maßstab 1:22



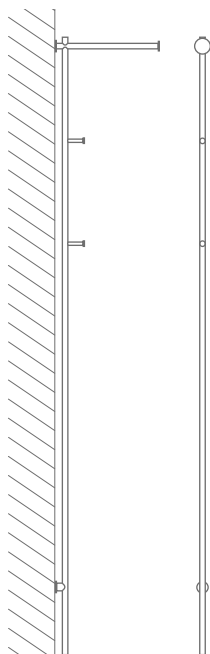
GL2\*




GL2-SR\*



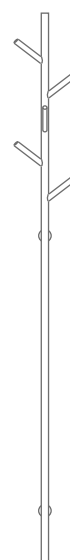
GL1\*



GL3



GT1



GSTR-W zur Wandmontage



KB1H



KB1G



# KLEIDERBÜGEL

Kleiderbügel mit verdecktem 360° Drehmechanismus und formschönem Anschlussdetail ohne sichtbare Schraubverbindung. Edelstahl, Vollmaterial Ø10 mm, seidig-matt gebürstet.

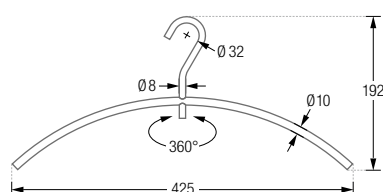
**KB1** Kleiderbügel.

**KB1H** Kleider- und Hosenbügel.

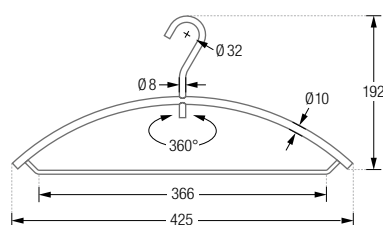
**KB1G** Kleiderbügel für den öffentlichen Bereich mit geschlossenem Auge (Diebstahlschutz).

**KB1HG** Kleider- und Hosenbügel für den öffentlichen Bereich mit geschlossenem Auge (Diebstahlschutz).

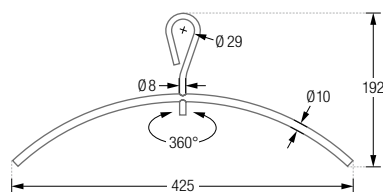
KB1:



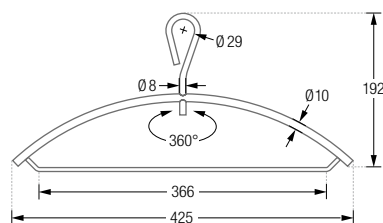
KB1H:




KB1G:



KB1HG:







KB2

## KLEIDERBÜGEL

KB2

Kleider- und Hosenbügel aus einem Stück gebogen.  
Edelstahl, Vollmaterial Ø8 mm, seidig-matt gebürstet.

