



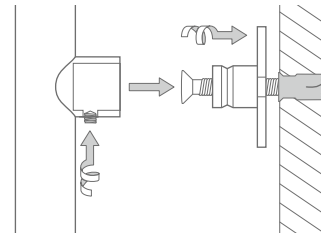
# FLURGARDEROBE

## GL3

Kleiderbügel siehe Seite 6 ff.

Inklusive Montagematerial  
zur Verschraubung.

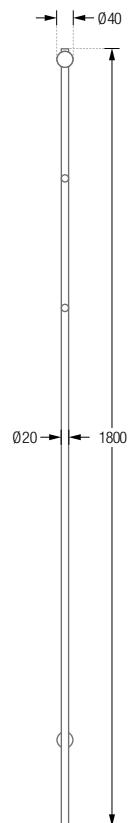
Montage GL3:



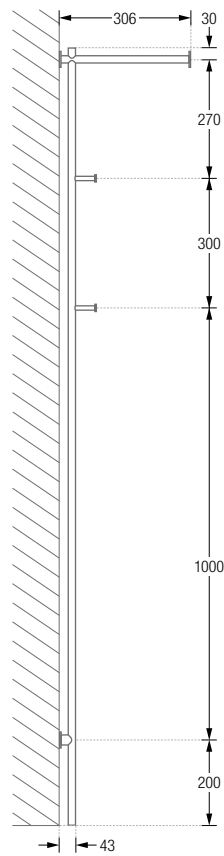
## FLURGARDEROBE GL3

L-förmige Flurgarderobe zur soliden Wandmontage mit Hutrosetten.  
L-Element mit hervorstehender Kleiderstange für Kleiderbügel  
und zwei stabförmigen Kleiderhaken. Edelstahl massiv, gebürstet,  
seidig-matt handgeschliffen.

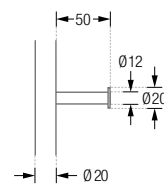
GL3 Frontansicht:



GL3 Seitenansicht:



Stabförmige Kleiderhaken:

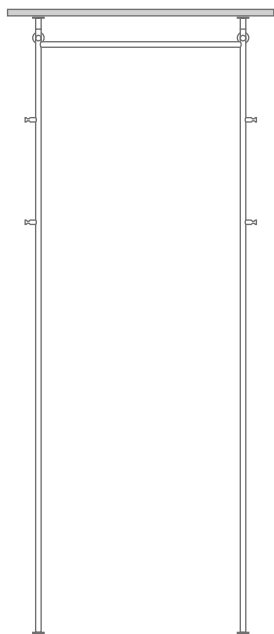




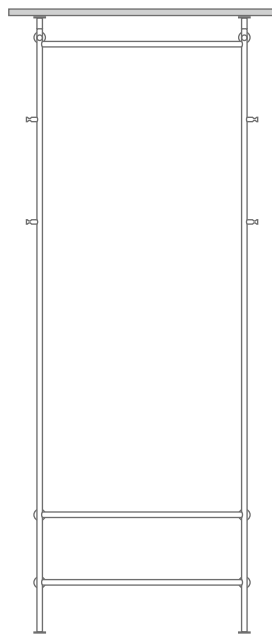
# FLURGARDEROBEN

## DESIGN-ÜBERSICHT

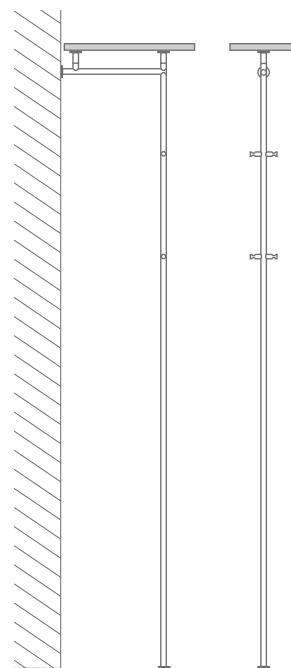
Maßstab 1:22



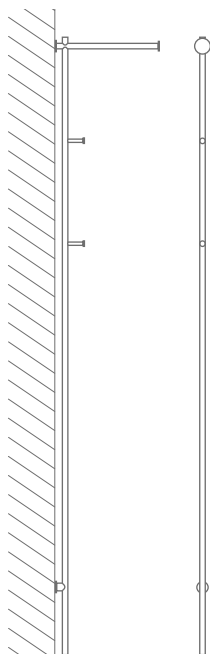
GL2\*




GL2-SR\*



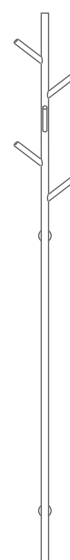
GL1\*



GL3



GT1



GSTR-W zur Wandmontage



KB1H

KB1G

## KLEIDERBÜGEL

Kleiderbügel mit verdecktem 360° Drehmechanismus und formschönem Anschlussdetail ohne sichtbare Schraubverbindung. Edelstahl, Vollmaterial Ø10 mm, seidig-matt gebürstet.

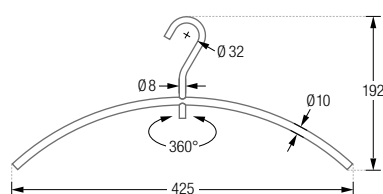
**KB1** Kleiderbügel.

**KB1H** Kleider- und Hosenbügel.

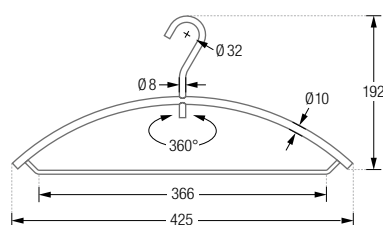
**KB1G** Kleiderbügel für den öffentlichen Bereich mit geschlossenem Auge (Diebstahlschutz).

**KB1HG** Kleider- und Hosenbügel für den öffentlichen Bereich mit geschlossenem Auge (Diebstahlschutz).

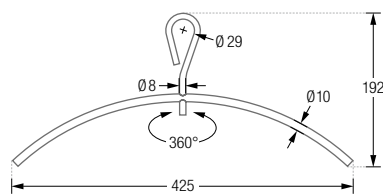
KB1:



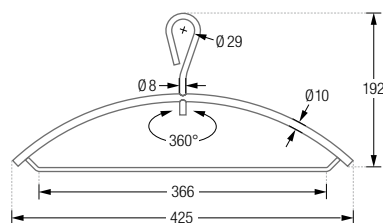
KB1H:




KB1G:



KB1HG:







KB2

## KLEIDERBÜGEL

KB2

Kleider- und Hosenbügel aus einem Stück gebogen.  
Edelstahl, Vollmaterial Ø8 mm, seidig-matt gebürstet.

