

KLEIDERSTÄNDER TWIN MIT ABLAGE

KLEIDERSTÄNDER TWIN GST2-Eiche MIT EICHENHOLZABLAGE UND GRAUER BODENPLATTE
KLEIDERBÜGEL KB2


KLEIDERSTÄNDER

TWIN MIT ABLAGE

Kleiderständer Twin mit Kleiderstange und Glas- oder Holzablage. Stangenelemente: Edelstahl massiv, gebürstet, seidig-matt handgeschliffen. Verbindung Garderobenelement zur Bodenplatte* mit selbstsichernder M10 Schraubverbindung**. Bodenplatte aus Stahl, hart-pulverbeschichtet*** mit leichter Struktur, 80 x 35 cm.

GST2G Ausführung mit satiniertes Glasablage aus 8 mm ESG (Einscheibensicherheitsglas, Unterseite satiniert), mit abgerundeten und polierten Kanten. Gesamtgewicht ca. 32 kg.

GST2-EICHE Ausführung mit 19 mm geölter Massivholz-Eichenablage natur, Gesamtgewicht ca. 30,5 kg.



*Mit Bodenschonern aus professionellem, dauerhaften Synthetik-Industriefilz ausgestattet, Höhe 5 mm.

**Gewindesicherung über mikroverkapselte Gewindeverklebung.

***Die Standardfarbe der Bodenplatte ist grau, RAL9007, zur Auswahl stehen weitere Farben, siehe Seite 4, bitte bei der Bestellung mit angeben.













KLEIDERSTÄNDER TWIN GST2G
MIT GLASABLAGE UND GRAUER BODENPLATTE
KLEIDERBÜGEL KB1


KLEIDERSTÄNDER

DESIGN-ÜBERSICHT


Maßstab 1:22

Die soliden Bodenplatten unserer Kleiderständer haben in der Standardausführung eine Pulverbeschichtung in Grau (RAL 9007). Angelehnt an die Bauhaus-Farben sind unsere Bodenplatten auch in farbiger Ausführung erhältlich – bitte bei der Bestellung angeben.


							
Grau RAL9007 Standard	Weiß RAL9010	Schwarz RAL9011	Gelb RAL1004	Orange RAL2004	Rot RAL3003	Grün RAL6018	Blau RAL5011




Twin mit Glasablage
GST2G




Twin mit Eichenholzablage
GST2-Eiche



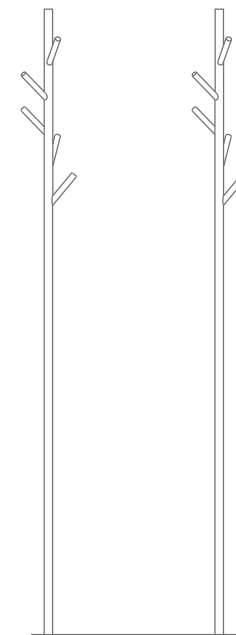
Twin Pur mit Kleiderstange
GST2




Twin Pur mit Hakenstange
GST3



Twin
GST1




Ramus Duo
GSTR-D



Hubert
GST4

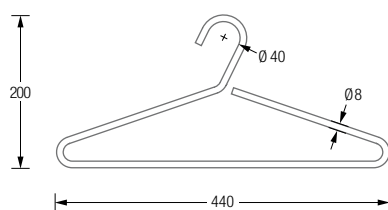




KB2

KLEIDERBÜGEL

KB2 Kleider- und Hosenbügel aus einem Stück gebogen.
Edelstahl, Vollmaterial Ø8 mm, seidig-matt gebürstet.





KB1H



KB1G

KLEIDERBÜGEL

Kleiderbügel mit verdecktem 360° Drehmechanismus und formschönem Anschlussdetail ohne sichtbare Schraubverbindung. Edelstahl, Vollmaterial Ø10 mm, seidig-matt gebürstet.

- KB1** Kleiderbügel.
KB1H Kleider- und Hosenbügel.
KB1G Kleiderbügel für den öffentlichen Bereich mit geschlossenem Auge (Diebstahlschutz).
KB1HG Kleider- und Hosenbügel für den öffentlichen Bereich mit geschlossenem Auge (Diebstahlschutz).

