



KLEIDERSTÄNDER TWIN MIT ABLAGE


KLEIDERSTÄNDER

TWIN MIT ABLAGE

Kleiderständer Twin mit Kleiderstange und Glas- oder Holzablage. Stangenelemente: Edelstahl massiv, gebürstet, seidig-matt handgeschliffen. Verbindung Garderobenelement zur Bodenplatte* mit selbstsichernder M10 Schraubverbindung**. Bodenplatte aus Stahl, hart-pulverbeschichtet*** mit leichter Struktur, 80x35 cm.

GST2G Ausführung mit satinierter Glasablage aus 8 mm ESG (Einscheibensicherheitsglas, Unterseite satiniert), mit abgerundeten und polierten Kanten. Gesamtgewicht ca. 32 kg.

GST2-Eiche Ausführung mit 19 mm geölter Massivholz-Eichenablage natur. Gesamtgewicht ca. 30,5 kg.



*Mit Bodenschonern aus professionellem, dauerhaften Synthetik-Industriefilz ausgestattet, Höhe 5 mm.

**Gewindesicherung durch mikroverkapselte Verklebung (DIN 267-27).

***Die Standardfarbe der Bodenplatte ist grau (RAL9007, grau-aluminium). Wahlweise in anderen Farben, siehe Seite 5, bitte bei der Bestellung mit angeben.






KLEIDERSTÄNDER TWIN GST2G
MIT GLASABLAGE UND GRAUER BODENPLATTE
KLEIDERBÜGEL KB1


KLEIDERSTÄNDER

DESIGN-ÜBERSICHT


Maßstab 1:22




GST2G
Twin mit Glasablage




GST2-Eiche
Twin mit Holzablage



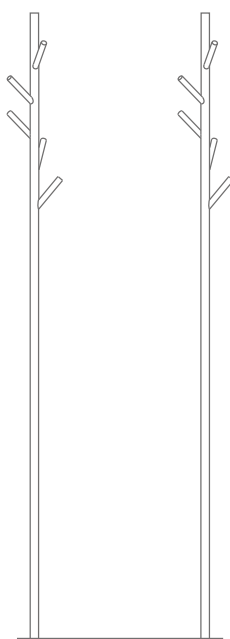
GST2
Twin Pur mit Kleiderstange



GST3
Twin Pur mit Hakenstange



GST1
Twin



GSTR-D
Ramus Duo



GST4
Hubert



GST1-BPW Twin
weiße Bodenplatte



GST2-BPS Twin Pur mit Kleiderstange
schwarze Bodenplatte



GST2G Twin mit Glasablage
graue Bodenplatte

BODENPLATTEN

Die soliden Bodenplatten unserer Kleiderständer haben in der Standardausführung eine Pulverbeschichtung in grau (RAL 9007, graualuminium). Angelehnt an die Bauhaus-Farben sind unsere Bodenplatten auch in farbiger Ausführung erhältlich – bitte bei der Bestellung angeben.



Grau
RAL9007
Standard



Weiß
RAL9010



Schwarz
RAL9011



Gelb
RAL1004



Orange
RAL2004



Rot*
RAL3003



Grün
RAL6018



Blau
RAL5011

*Die rechteckigen Bodenplatten (GST2, GST3, GST2G und GST2-Eiche) sind nicht in der Farbe Rot (RAL3003) erhältlich.



KB1H



KB1G

KLEIDERBÜGEL

Kleiderbügel mit verdecktem 360° Drehmechanismus und formschönem Anschlussdetail ohne sichtbare Schraubverbindung. Edelstahl, Vollmaterial Ø10 mm, seidig-matt gebürstet.

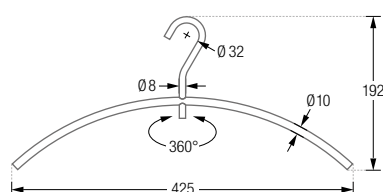
KB1 Kleiderbügel.

KB1H Kleider- und Hosenbügel.

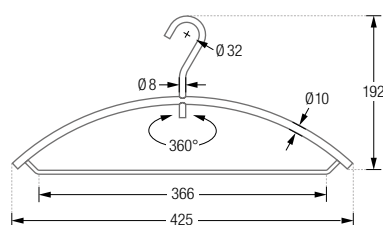
KB1G Kleiderbügel für den öffentlichen Bereich mit geschlossenem Auge (Diebstahlschutz).

KB1HG Kleider- und Hosenbügel für den öffentlichen Bereich mit geschlossenem Auge (Diebstahlschutz).

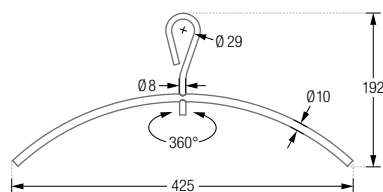
KB1:



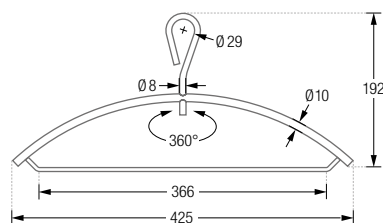
KB1H:




KB1G:



KB1HG:







KB2

KLEIDERBÜGEL

KB2

Kleider- und Hosenbügel aus einem Stück gebogen.
Edelstahl, Vollmaterial Ø8 mm, seidig-matt gebürstet.

