

Büro

STANDGARDEROBEN STRAIGHT 1V UND 1S

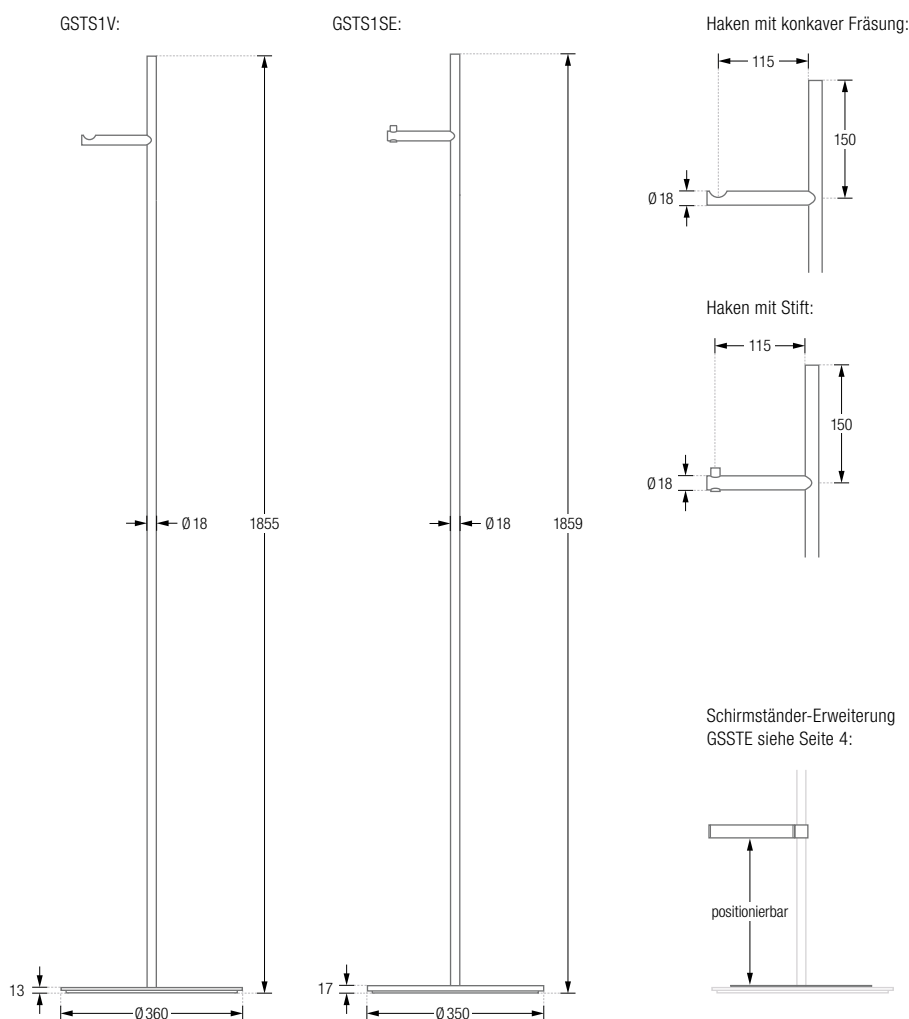


STANDGARDEROBEN

STRAIGHT 1V UND 1S

Standgarderoben Straight 1V und 1S mit einem Haken. Hakenelement und Stange: Edelstahl massiv, gebürstet, seidig-matt handgeschliffen. Verbindung Garderobenelement zur Bodenplatte* mit selbstsichernder M10 Schraubverbindung**.

- GSTS1V** Straight 1V mit einem Haken mit konkaver Fräsung. Bodenplatte aus Stahl, hart-pulverbeschichtet*** mit leichter Struktur, Ø 36 cm, Höhe 13 mm. Gesamtgewicht ca. 10,5 kg.
- GSTS1VE** Straight 1V mit einem Haken mit konkaver Fräsung. Bodenplatte aus Stahl mit radial geschliffener Edelstahl-Ummantelung, Ø 35 cm, Höhe 17 mm. Gesamtgewicht ca. 13 kg.
- GSTS1S** Straight 1S mit einem Haken mit durchgehendem Stift. Bodenplatte aus Stahl, hart-pulverbeschichtet*** mit leichter Struktur, Ø 36 cm, Höhe 13 mm. Gesamtgewicht ca. 10,5 kg.
- GSTS1SE** Straight 1S mit einem Haken mit durchgehendem Stift. Bodenplatte aus Stahl mit radial geschliffener Edelstahl-Ummantelung, Ø 35 cm, Höhe 17 mm. Gesamtgewicht ca. 13 kg.



*Mit Bodenschonern aus professionellem, dauerhaften Synthetik-Industriefilz ausgestattet, Höhe 5 mm.

**Gewindesicherung über mikroverkapselte Gewindeverklebung.

***Die Standardfarbe der Bodenplatte ist grau, RAL9007, zur Auswahl stehen weitere Farben, siehe Seite 6 bitte bei der Bestellung mit angeben.




SCHIRMSTÄNDER-
ERWEITERUNG GSSTE
SITZBANK SiB1400-Eiche

SCHIRMSTÄNDER-
ERWEITERUNG GSSTD

PHOS.DE



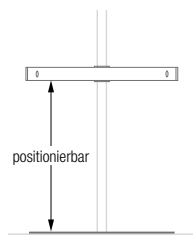


SCHIRMSTÄNDER ERWEITERUNGEN

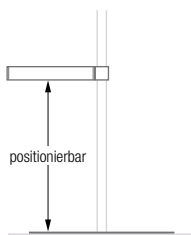
Schirmständer-Erweiterungen für Standgarderoben. Mit Auffangmatte aus schwarzem Silikon*.
Schirmständererringe aus Edelstahl massiv, gebürstet, seidig-matt handgeschliffen.
Die Schirmständer-Erweiterungen sind nicht mit den Garderoben Ramus und Sorbus kombinierbar.

- GSST** Ausführung mit umlaufendem, dreigeteiltem Edelstahlring.
- GSSTE** Ausführung mit einem seitlichen Edelstahlring.
- GSSTD** Ausführung mit zwei seitlichen Edelstahlringen.

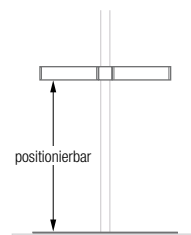
GSST Seitenansicht:



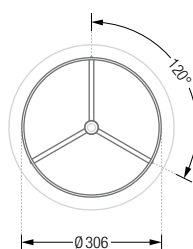
GSSTE Seitenansicht:



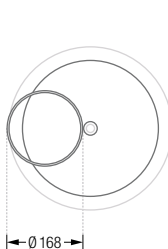
GSSTD Seitenansicht:



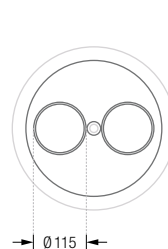
GSST Draufsicht:



GSSTE Draufsicht:



GSSTD Draufsicht:

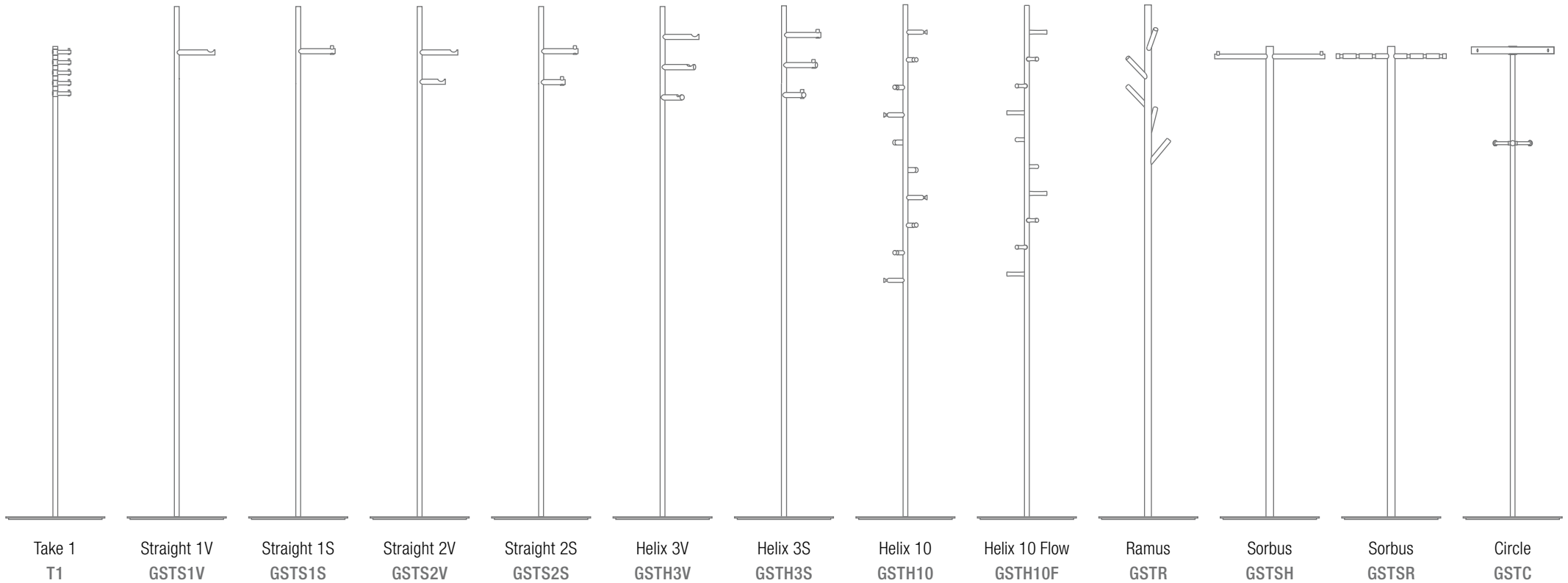




STANDGARDEROBEN

DESIGN-ÜBERSICHT

Maßstab 1:20

PHOS.DE





STARKE FARBEN

Die soliden Bodenplatten unserer Standgarderoben haben in der Standardausführung eine Pulverbeschichtung in Grau (RAL 9007). Angelehnt an die Bauhaus-Farben sind unsere Bodenplatten auch in farbiger Ausführung oder mit radial geschliffener Edelstahl-Ummantelung erhältlich – bitte bei der Bestellung angeben.



Grau
RAL9007
Standard



Edelstahl-
Ummantelung



Weiß
RAL9010



Schwarz
RAL9011



Gelb
RAL1004



Orange
RAL2004




Grün
RAL6018



Blau
RAL5011

- 1 GSTH10-BPG Standgarderobe Helix 10 mit grauer Bodenplatte.
- 2 GSTRE Standgarderobe Ramus mit Bodenplatte mit Edelstahl-Ummantelung.
- 3 GSTCE-BRW Standgarderobe Circle mit weißer Bodenplatte.
- 4 GSTH10F-BPS Standgarderobe Flow mit schwarzer Bodenplatte.
- 5 GSTH3V-BPGe Standgarderobe Helix 3V mit gelber Bodenplatte.
- 6 T1-BPO Standgarderobe Take 1 mit orangefarbener Bodenplatte.
- 7 GSTSR-BPGR Standgarderobe Sorbus mit grüner Bodenplatte.
- 8 GSTS1V-BPB Standgarderobe Straight 1V mit blauer Bodenplatte.

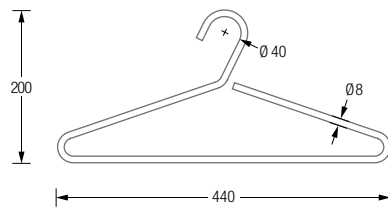




KB2

KLEIDERBÜGEL

KB2 Kleider- und Hosenbügel aus einem Stück gebogen.
Edelstahl, Vollmaterial Ø8 mm, seidig-matt gebürstet.





KB1H



KB1G

KLEIDERBÜGEL

Kleiderbügel mit verdecktem 360° Drehmechanismus und formschönem Anschlussdetail ohne sichtbare Schraubverbindung. Edelstahl, Vollmaterial Ø10 mm, seidig-matt gebürstet.

- KB1** Kleiderbügel.
KB1H Kleider- und Hosenbügel.
KB1G Kleiderbügel für den öffentlichen Bereich mit geschlossenem Auge (Diebstahlschutz).
KB1HG Kleider- und Hosenbügel für den öffentlichen Bereich mit geschlossenem Auge (Diebstahlschutz).

