




# KLEIDERSTANGEN GTW

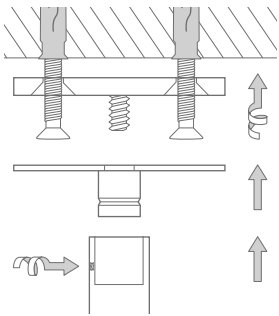




GTW-1000 | KB1

Kleiderbügel siehe KB1 Seite 4.  
Inklusive Montagematerial.

Montage GTW:

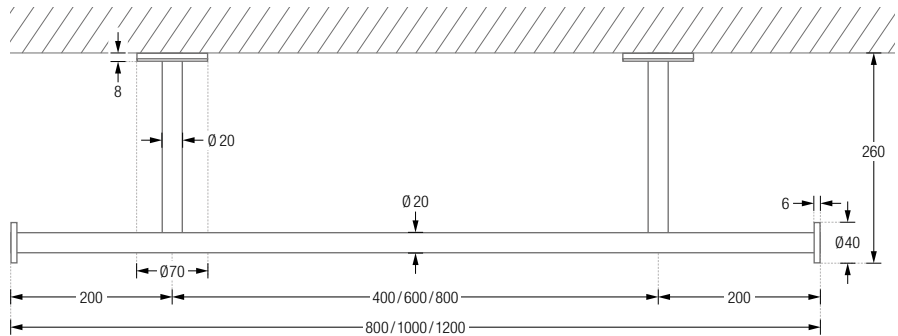


## KLEIDERSTANGEN ZUR WANDMONTAGE

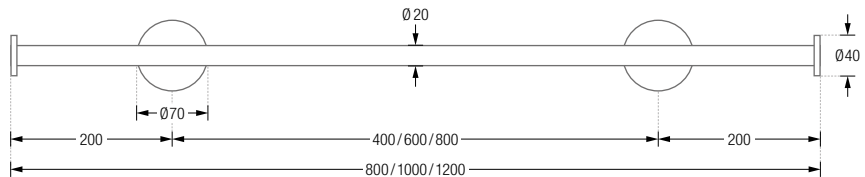
Kleiderstangen  $\varnothing 20$  mm mit Wandabstand 24 cm (Achismaß). Edelstahl massiv, gebürstet, seidig-matt handgeschliffen. Mit Rosetten  $\varnothing 7$  cm zur verdeckten Doppel-Verschraubung mit Hilti®-Befestigungsmaterial\*.

- GTW-800 Ausführung in 80 cm Länge.
- GTW-1000 Ausführung in 100 cm Länge.
- GTW-1200 Ausführung in 120 cm Länge.

GTW Draufsicht:



GTW Frontansicht:



# KLEIDERSTANGEN

## DESIGN-ÜBERSICHT

Maßstab 1:6



### GSRN20

Edelstahlrohr Ø 20 mm bis 160 cm Länge zur Verschraubung




### GSRN30

Edelstahlrohr Ø 30 mm bis 160 cm Länge zur Verschraubung



### GSUN18

Edelstahlstange Ø 18 mm bis 160 cm Länge\* zur Unterbodenmontage



### GTKS20

Klemmstange Ø 20 mm bis 160 cm Länge zur Einklemmen



### GTW

Kleiderstange Ø 20 mm in 80/100/120 cm Länge zur Verschraubung

\*Ab 120 cm Länge mit zusätzlichem Zwischenträger.

# KLEIDERBÜGEL

Kleiderbügel mit verdecktem 360° Drehmechanismus und formschönem Anschlussdetail ohne sichtbare Schraubverbindung. Edelstahl, Vollmaterial Ø10 mm, seidig-matt gebürstet.

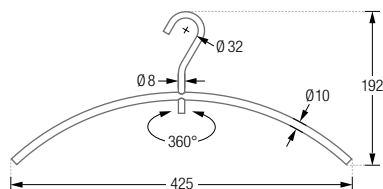
**KB1** Kleiderbügel.

**KB1H** Kleider- und Hosenbügel.

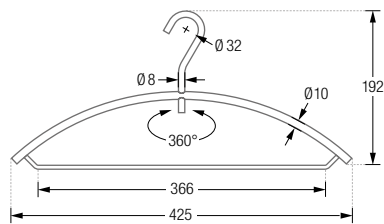
**KB1G** Kleiderbügel für den öffentlichen Bereich mit geschlossenem Auge (Diebstahlschutz).

**KB1HG** Kleider- und Hosenbügel für den öffentlichen Bereich mit geschlossenem Auge (Diebstahlschutz).

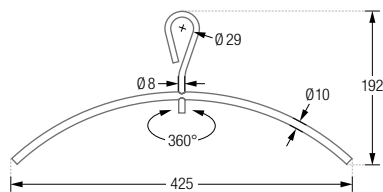
KB1:



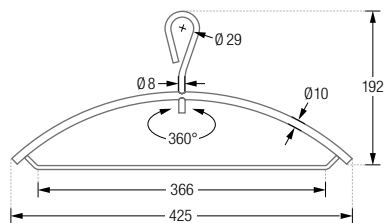
KB1H:



KB1G:



KB1HG:







KB1H

KB1G

KLEIDERSTANGEN

5 PHOS





KB2

## KLEIDERBÜGEL

KB2 Kleider- und Hosenbügel aus einem Stück gebogen.  
Edelstahl, Vollmaterial  $\varnothing 8$  mm, seidig-matt gebürstet.

