


HANDTUCHHAKEN FLOW



HF14-50K45-B

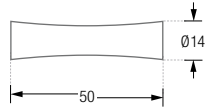


HANDTUCHHAKEN FLOW

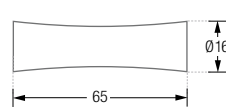
Handtuchhaken Flow mit fließender Nut und M6 x 15 Gewinde. Edelstahl massiv, gebürstet, seidig-matt handgeschliffen.

- HF14-50-B** Ø14 mm, Länge 50 mm, zur Wandverschraubung.
HF16-65-B Ø16 mm, Länge 65 mm, zur Wandverschraubung.
HF14-50K45-B Ø14 mm, Gesamtlänge 56 mm, zur Wandverklebung*.
HF16-65K45-B Ø16 mm, Gesamtlänge 71 mm, zur Wandverklebung*.

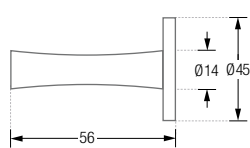
HF14-50-B Seitenansicht:



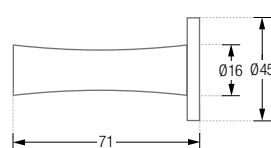
HF16-65-B Seitenansicht:



HF14-50K45-B Seitenansicht:



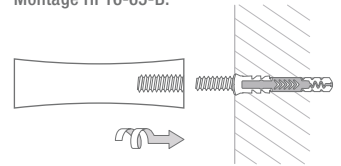
HF16-65K45-B Seitenansicht:



Bei höherer Belastung mit zusätzlichen Rosetten kombinierbar.

Inklusive Montagematerial.

Montage HF16-65-B:



*Auf geeigneten Untergründen mit tesa® Power-Kit-Set, Klebeadapter RNB45-6 und Edelstahl-Abdeckrosette.