


1 x




Zur Befestigung Ihrer Duschablage benötigen Sie einen für Ihre Einbausituation geeigneten Montagekleber.

**▲ HINWEIS** Beachten Sie bei der Auswahl des Montageklebers, dass dieser für die Verklebung von Edelstahl auf die gewünschte Oberfläche (z. B. Fliesen) geeignet ist. Halten Sie sich bei der Montage der Duschablage an die Hinweise des von Ihnen gewählten Montagekleber-Herstellers. Lassen Sie sich hierzu gegebenenfalls von einer/m Fachfrau/-mann beraten.

**1** **▲ HINWEIS** Beachten Sie für alle Prozesse unbedingt die detaillierten Sicherheits- und Warnhinweise des von Ihnen gewählten Montagekleber-Herstellers.

**▲ TIPP** Grundsätzlich ist die Festigkeit der Verklebung nur so gut wie die innere Festigkeit der zu klebenden Materialien – der zu verklebende Untergrund muss also tragfähig und in sich fest sein.

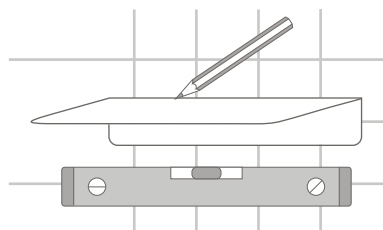


Verwenden Sie zur Reinigung der zu verklebenden Untergründe saubere, fusselfreie Einwegtücher.

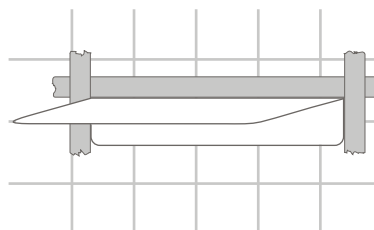
Gereinigte Oberflächen sind schnell zu verkleben, um eine Wiederverschmutzung (Staub, Fingerabdrücke) zu vermeiden.

**▲ HINWEIS** Generell müssen die zu verklebenden Oberflächen trocken, frei von Staub, Wachs, Öl, Oxiden, Trennmitteln und anderen klebstoffabweisenden Rückständen sein. Geeignet sind Reinigungsmittel, die keine Rückstände hinterlassen und das Substrat und die Werkstoffe nicht angreifen (z. B. Isopropanol/Wasser (50/50), technische Reinigungsmittel ohne Zusätze wie z. B. Silikone, Duftmittel etc.). Verwenden Sie keine herkömmlichen Badreiniger, Glasreiniger oder rückfettende Haushaltsreiniger. Beachten Sie zum Reinigen und Entfetten die detaillierten Hinweise des von Ihnen gewählten Montagekleber-Herstellers.

2



oder alternativ



**▲ HINWEIS** Die Duschablage sollte bis zur sicheren Aushärtung des Montageklebers mit geeigneten Klebestreifen (z. B. Gaffa) fixiert werden. Eine Belastung sollte erst nach vollständiger Aushärtung des Montageklebers erfolgen. Beachten Sie die Aushärtezeiten und -bedingungen des von Ihnen gewählten Montagekleber-Herstellers.

PHOS Design und PHOS Produkte sind durch Marken- und Urheberrecht geschützt. Unsere Montageanleitungen beziehen sich auf unsere Serienprodukte. Sollten Sie ein individuelles PHOS-Produkt bestellt haben, können die Angaben, wie z. B. Vermaßungen, abweichen. Bei Fragen hierzu kontaktieren Sie uns bitte gerne – per Telefon + 49 721 530772-0 oder per E-Mail phos@phos.de.

**EINE AUSFÜHRLICHE MONTAGEANLEITUNG ERHALTEN SIE MIT DER LIEFERUNG.**

© PHOS Design GmbH, Karlsruhe, 2024