



GST2G / GST2H MONTAGEANLEITUNG

Telefon: +49 721 530 772 0

Fax: +49 721 530 772 22

E-Mail: phos@phos.de

PHOS Design GmbH

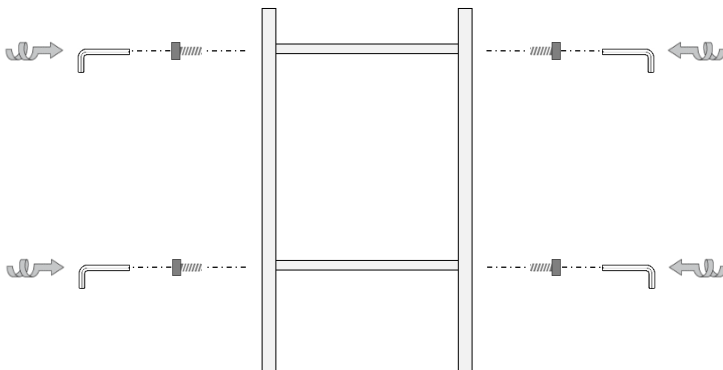
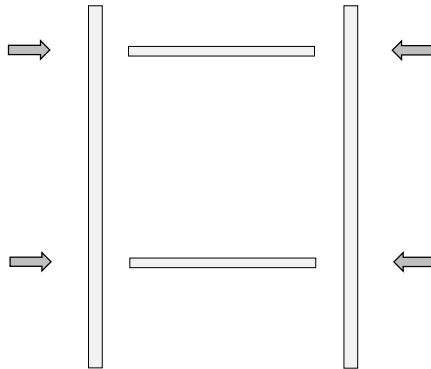
Wertstraße 12

76189 Karlsruhe

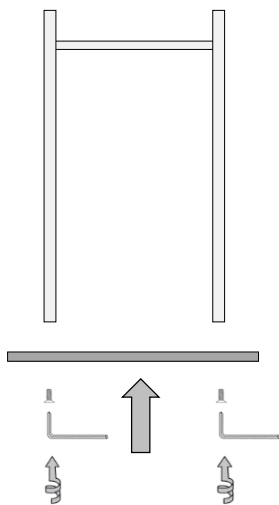
www.phos.de

1 Vormontage

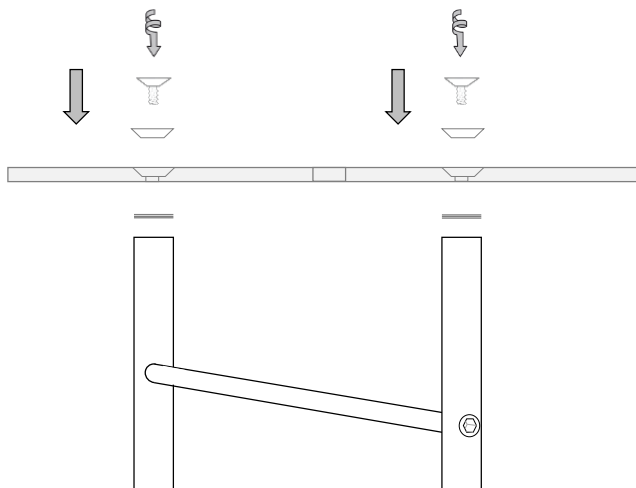
Bitte achten Sie bei der Montage auf einen sauberen und weichen Untergrund, beispielsweise einem Teppich.



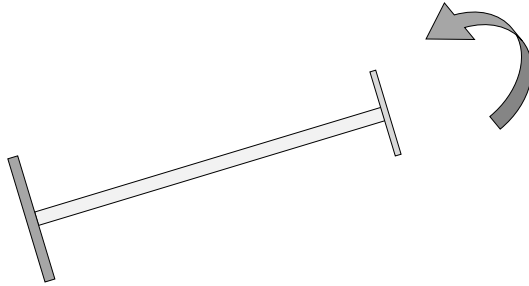
2 Montage der Bodenplatte



3 Montieren der Glasablage (mit Kunststoffeinlagen) oder der Holzablage (ohne Kunststoffeinlagen)



4 Vorsichtiges Aufstellen der Standgarderobe



5 Festziehen der Schrauben

Bitte ziehen Sie alle Schrauben fest an.

Anschließend ist die Montage abgeschlossen.

Bitte beachten Sie die Reinigungsanleitung:
www.phos.de/download.html

