



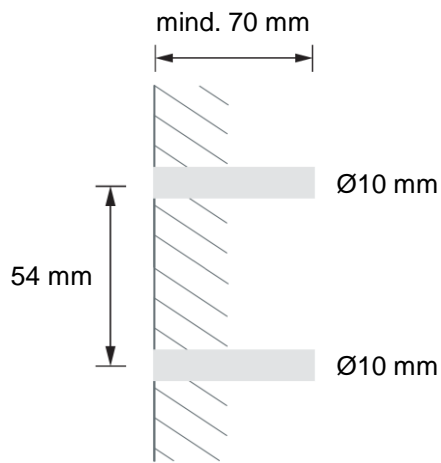
PHOS

H20-300T MONTAGEANLEITUNG

PHOS Design GmbH
Werftstraße 12
76189 Karlsruhe

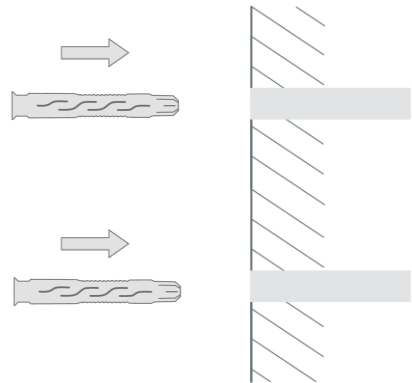
Telefon: +49 721 530 772 0
Fax: +49 721 530 772 22
E-Mail: phos@phos.de

1 2x Bohren

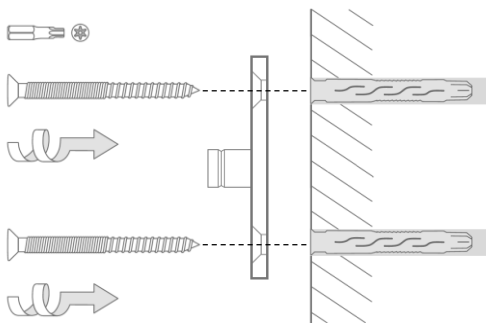


Tipp: Zum Anzeichnen kann die Rosette selbst als Schablone verwendet werden.

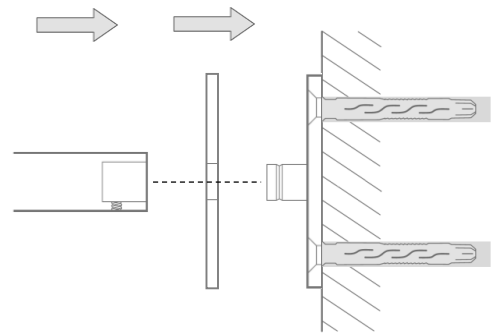
2 2x HILTI-Dübel



3 Rosette verschrauben



4 Haken aufstecken



5 Haken fixieren

