

FUNKTIONS-PIKTOGRAMME



FUNKTIONEN-PIKTOGRAMME ZUR VERKLEBUNG*

In Ergänzung unserer WC-Piktogramme bieten wir in identischer Designsprache Funktions-Piktogramme für Türen und Raumfunktionen an. Gefertigt aus hochwertigem Edelstahl. Weiche Reflektion. Gelasert, vertikal matt gebürstet und feinbearbeitet. Materialstärke 2 mm. Zur Verklebung*.



P3301
130 x 94 mm



P3102
91 x 70 mm



P3202
91 x 70 mm



P4101
112 x 91 mm



P6801
105 x 76 mm



P4901
125 x 125 mm



P6601
125 x 125 mm



P2901
125 x 125 mm



P3001
100 x 67 mm



P6701
125 x 125 mm



P5901
95 x 95 mm



P6001
110 x 97 mm



P5601
92 x 90 mm



P3801
86 x 110 mm



P5701
84 x 100 mm



P5401
115 x 124 mm



P5501
115 x 90 mm



P5301
120 x 95 mm



P5101
110 x 82 mm



P3401
150 x 84 mm



FUNKTIONS-PIKTOGRAMME

ZUR VERKLEBUNG*

In Ergänzung unserer WC-Piktogramme bieten wir in identischer Designsprache Funktions-Piktogramme für Türen und Raumfunktionen an. Gefertigt aus hochwertigem Edelstahl. Weiche Reflektion. Gelasert, vertikal matt gebürstet und feinbearbeitet. Materialstärke 2 mm. Zur Verklebung*.



P1901
93 x 44 mm



P1301
64 x 110 mm



P1401
69 x 110 mm



P1701
59 x 95 mm



P1801
75 x 95 mm



P2201
52 x 55 mm



P2001
37 x 144 mm



P2101
55 x 144 mm



P4501
115 x 120 mm



P4601
115 x 120 mm



P3701
92 x 85 mm



P5001
110 x 110 mm



P2301
41 x 135 mm



P2401
55 x 135 mm



P6401
88 x 110 mm




P5201
74 x 110 mm



P6301
69 x 100 mm



P5801
120 x 72 mm





WC-PIKTOGRAMM P0203

Im Rahmen größerer
Projekte sind individuelle
Anfertigungen möglich.


RICHTUNGSPFEILE ZUR VERKLEBUNG*

Ideal zur Kombination mit unseren Piktogrammen.
Gefertigt aus hochwertigem Edelstahl. Weiche Reflektion.
Gelasert, vertikal matt gebürstet und feinbearbeitet.
Materialstärke 2 mm. Zur Verklebung*.



PPF60
22 x 60 mm


PPF110
30 x 110 mm






SOFT-EDGE-RAHMEN ZUR VERKLEBUNG*

Quadratischer und rechteckiger Rahmen für Piktogramme, im Soft-Edge-Design mit abgerundeten Ecken. Die Rahmen sind universelle Zusatzelemente und in Kombination mit allen Piktogrammen verwendbar. Gefertigt aus hochwertigem Edelstahl. Weiche Reflektion. Gelasert, vertikal matt gebürstet und feinbearbeitet. Profil-Breite des Rahmens 7,5 mm, Materialstärke 2 mm. Zur Verklebung*.



PR175x175
175 x 175 mm



PR175x250
250 x 175 mm

*Selbstklebend, stark haftend (Reinacrylat). Zur Verklebung auf glatten, tragfähigen, unbeschichteten Untergründen – bitte beachten Sie hierzu die näheren Hinweise in der Montageanleitung.