

SCHUHABLAGE SR1400-1

# SCHUHABLAGEN





SR800-1

Individuelle  
Maße erhältlich.

## SCHUHABLAGEN

Formschöne und langlebige Schuhablagen aus Edelstahl massiv, gebürstet, seidig-matt handgeschliffen. Mit justierbaren Füßen für einen sicheren Stand. In vielen Maßen erhältlich. Ab einer Breite von mehr als einem Meter ist ein Zwischenträger integriert.

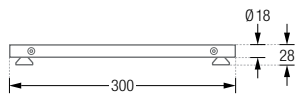
Schuhablagen mit einem Feld und vier Füßen:

SR600-1	Ausführung in 62 cm Breite.
SR700-1	Ausführung in 72 cm Breite.
SR800-1	Ausführung in 82 cm Breite.
SR900-1	Ausführung in 92 cm Breite.
SR1000-1	Ausführung in 102 cm Breite.


Schuhablagen mit zwei Feldern und sechs Füßen:

SR1200-1	Ausführung in 122 cm Breite.
SR1400-1	Ausführung in 142 cm Breite.

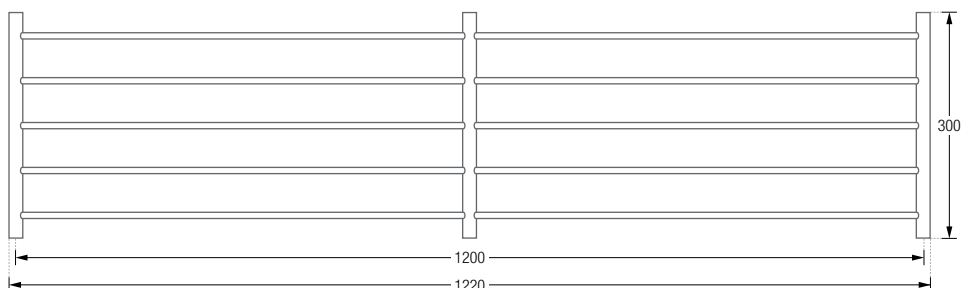
Produktbeispiel SR800-1 Seitenansicht:




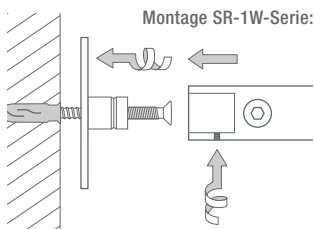
Produktbeispiel SR800-1 Draufsicht:



Produktbeispiel SR1200-1 Draufsicht:





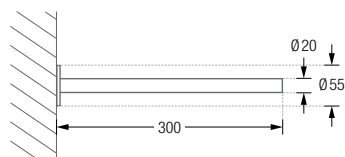


## SCHUHABLAGEN ZUR WANDMONTAGE

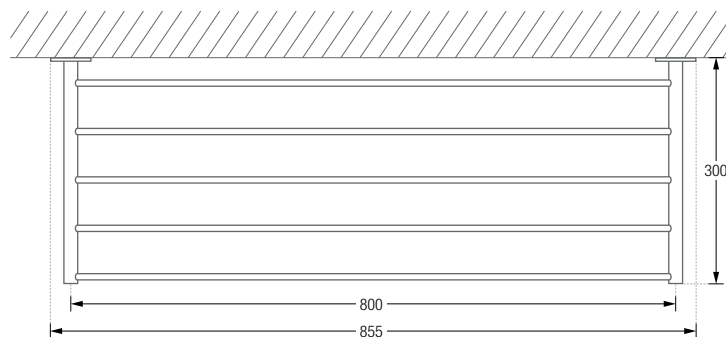
Schuhablagen zur Wandmontage. Schlicht und zeitlos im Design kommen diese grundsoliden Schuhablagen auch in schmalen Fluren oder Eingangsbereichen als zuverlässiger Helfer zum Einsatz und lassen sich ideal mit unseren Wandgarderoben kombinieren. Aus massiven Edelstahlstäben, gebürstet, seidig-matt handgeschliffen. Mit zwei Rosetten R55 und Hilti®-Befestigungsmaterial\* für eine stabile Wandbefestigung. In verschiedenen Breiten erhältlich.


- SR600-1W** Ausführung in 65,5 cm Breite.
- SR700-1W** Ausführung in 75,5 cm Breite.
- SR800-1W** Ausführung in 85,5 cm Breite.
- SR900-1W** Ausführung in 95,5 cm Breite.
- SR1000-1W** Ausführung in 105,5 cm Breite.

Produktbeispiel SR800-1W Seitenansicht:



Produktbeispiel SR800-1W Draufsicht:







SR1400-1W

Individuelle Maße erhältlich.

## SCHUHABLAGEN ZUR WANDMONTAGE

Schuhablagen zur Wandmontage, Edelstahl massiv, gebürstet, seidig-matt handgeschliffen. Schlicht und zeitlos im Design kommen die grundsoliden Schuhablagen auch in schmalen Fluren oder Eingangsbereichen als zuverlässige Helfer zum Einsatz und lassen sich ideal mit unseren Wandgarderoben kombinieren. Einfache Montage, mit sechs Befestigungspunkten für eine stabile Verschraubung. In verschiedenen Breiten erhältlich. Ab einer Breite von mehr als einem Meter ist ein Zwischenträger integriert.

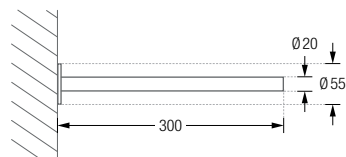
SR1200-1W

Ausführung in 125,5 cm Breite.

SR1400-1W

Ausführung in 145,5 cm Breite.

Produktbeispiel SR1200-1W Seitenansicht:



Produktbeispiel SR1200-1W Draufsicht:

