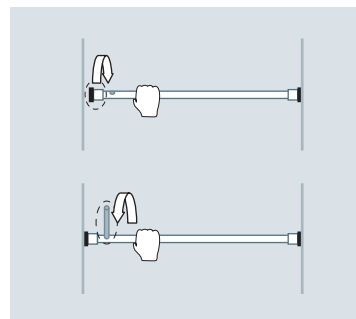
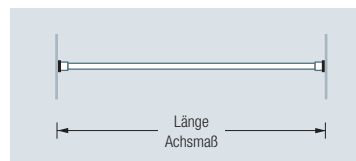




TELESKOP-KLEMMSTANGE TKS20-1 | BEISTELLTISCH BT600CDF-E



TKS20-1 | RG34-6K



Ideal für Dusch- und Badewannen
in Raumnischen
Duschvorhänge siehe extra Beileger
Duschvorhanghaken bzw. Ringe
gesondert erhältlich, siehe Hauptkatalog

DUSCHVORHANGSTANGEN TELESKOP-KLEMMSTANGE

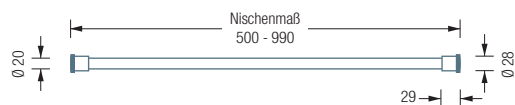
TKS20-1

Klemmstange für Nische, Rohr $\varnothing 20$ mm. Inklusive Drehmechanismus und schwarzen Endkappen. Edelstahl massiv, seidig matt handgeschliffen. Für Nischen von 50 – 99 cm. Klemmbereich ± 10 mm. Gewünschtes Nischenmaß bitte angeben!

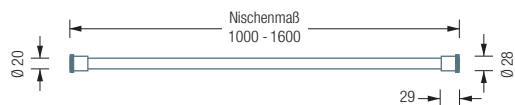
Auch erhältlich als:

TKS20-2 – für Nischen von 100 – 160 cm.


TKS20-1 Draufsicht:



TKS20-2 Draufsicht:



TKS20-1 Frontansicht:



TKS20-2 Frontansicht:

